



**徽商银行股份有限公司**

**Huishang Bank Corporation Limited**

# **2022年度业绩发布**

**股份代号：3698.HK**

**2023年4月**



## 免责声明

本文件可能载有时间敏感的信息，该信息仅反映截至本文件刊发之日止的当时情况。此外，本文件也可能载有“前瞻性声明”，并须受风险及不明朗因素所约束。有关方面不可对本文件所载的信息、或其完整性、准确性或公平性加以依赖，而本行不会对他人因使用或依赖本文件而引致的或在其它方面与之有关的任何错误、失实陈述或遗漏或任何直接或间接损失承担任何责任。有关详细的财务信息，请参阅本行最新刊发的年度报告。

注：本文件所有的增幅及比例（除特殊列出以外）均按百万元基础数据计算。



徽商银行股份有限公司

Huishang Bank Corporation Limited



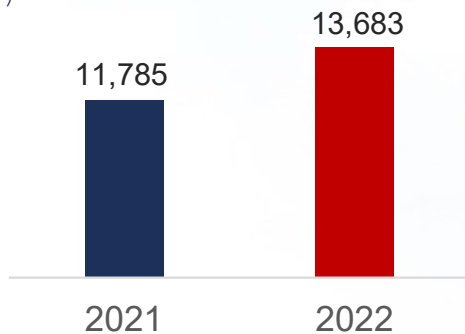
# 财务表现



# 核心盈利能力稳定

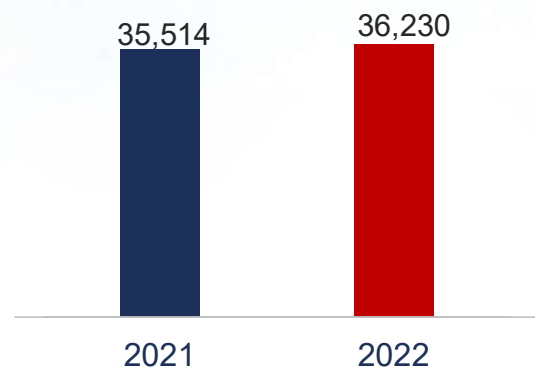
## 净利润稳步增长

(人民币百万元, 百分比除外)



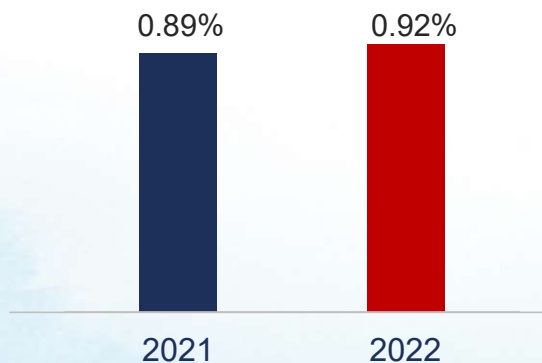
 净利润

## 营业收入持续提升



 营业收入

## 平均总资产收益率稳中有升



 平均总资产收益率

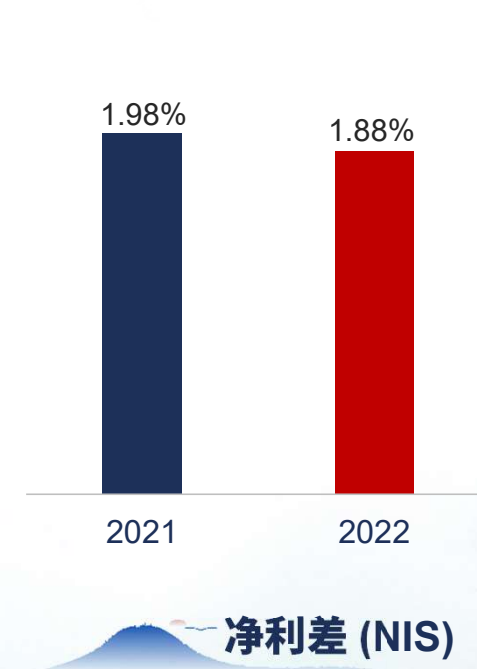
## 平均净资产收益率稳步提升



 平均净资产收益率

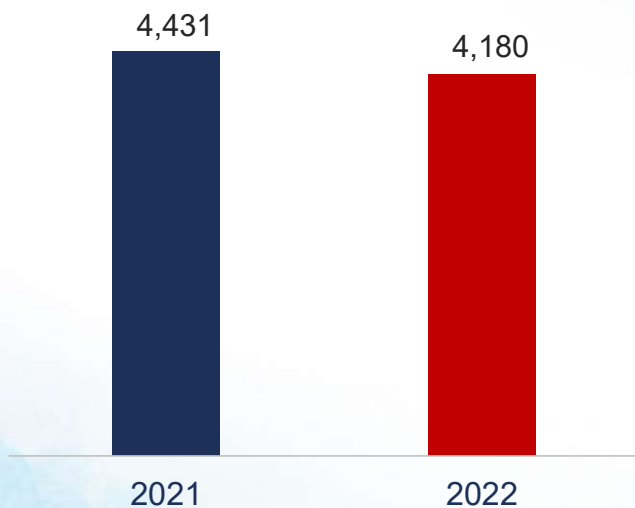
# 盈利能力保持良好水平

(人民币百万元，百分比除外)



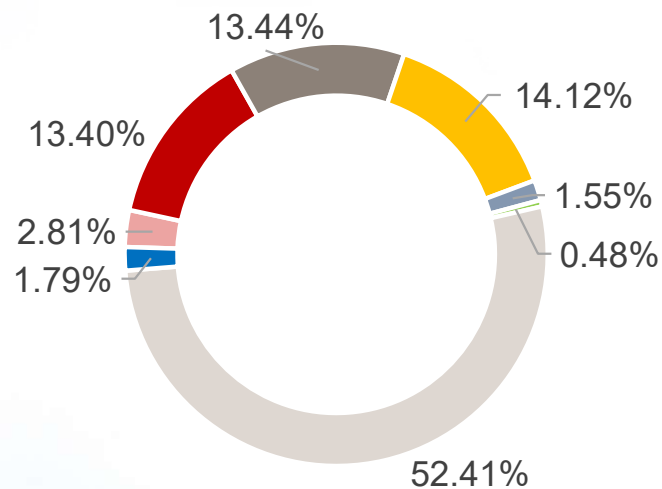
# 手续费及佣金净收入保持稳定

(人民币百万元，百分比除外)



手续费及佣金净收入

## 手续费及佣金收入主要构成



- 结算业务手续费收入
- 担保承诺业务手续费收入
- 投资银行业务手续费收入
- 托管业务手续费收入
- 银行卡业务手续费收入
- 收单业务手续费收入
- 代理业务手续费收入
- 其他手续费收入



徽商银行股份有限公司  
Huishang Bank Corporation Limited

# 贰 业务表现

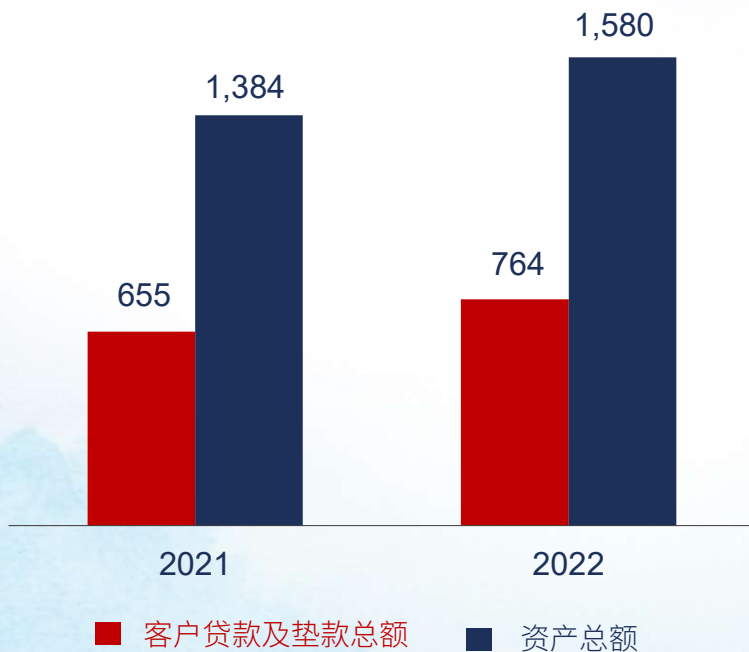


# 业务规模稳步增长

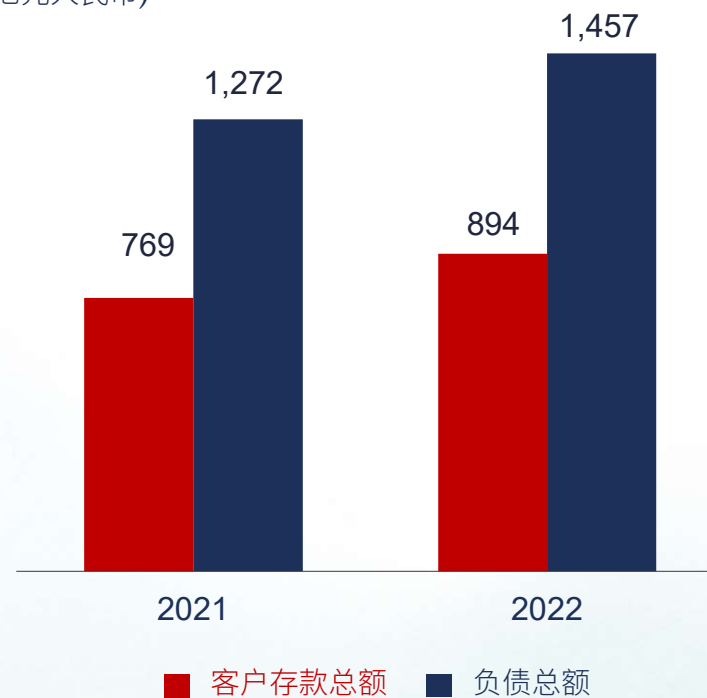
资产总额合计**15,802.36亿元**  
较上年末增长**14.21%**  
客户贷款及垫款总额较上年末增长**16.72%**

负债总额合计**14,574.14亿元**  
较上年末增长**14.56%**  
客户存款总额较上年末增长**16.33%**

(十亿元人民币)



(十亿元人民币)

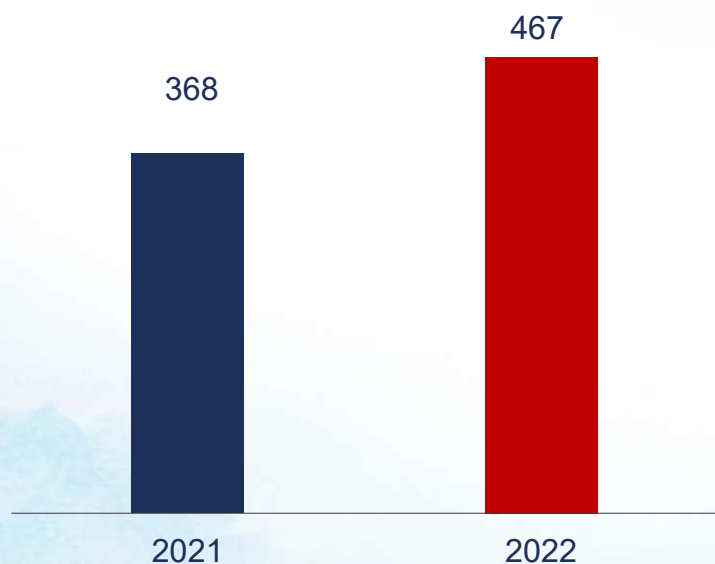




# 公司业务迅速增长

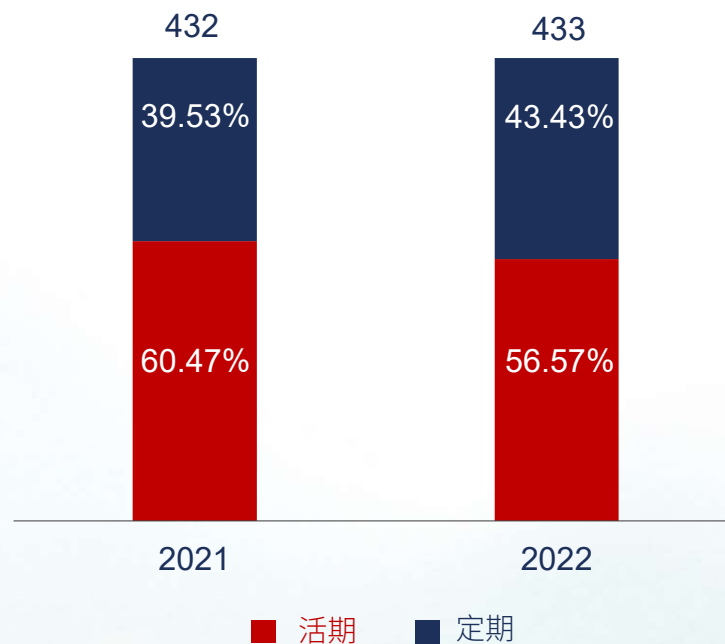
公司贷款金额达到**4,667.17亿元**  
较上年末增长**26.84%**

(十亿元人民币)



继续保持**公司存款**  
在安徽省内的**领先优势**

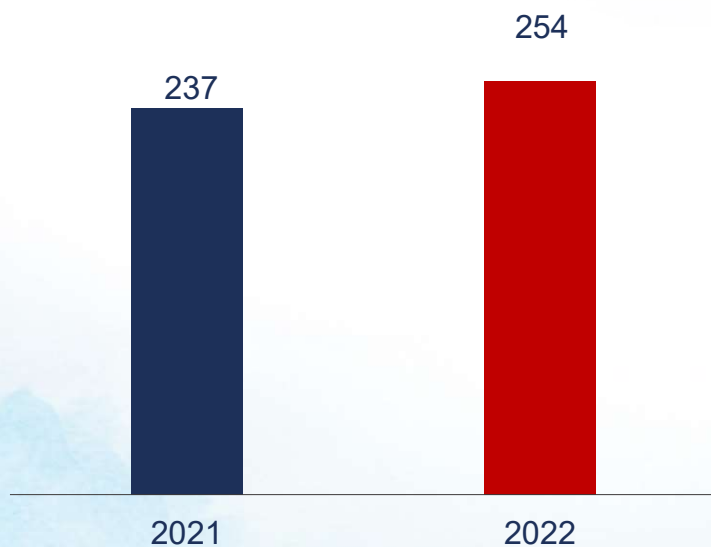
(十亿元人民币)



# 个人业务高速发展

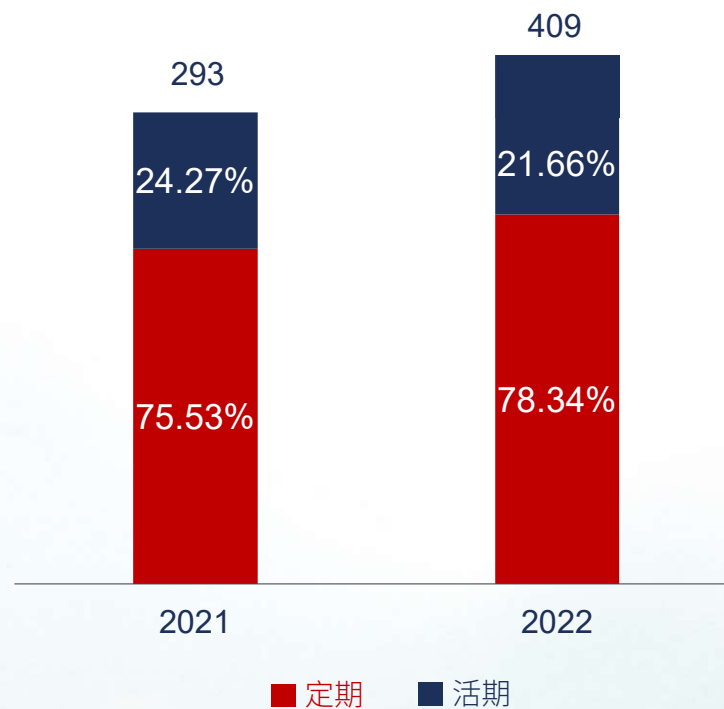
 个人贷款较上年末增长**7.05%**

(十亿元人民币)



 个人存款较上年末增长**39.55%**

(十亿元人民币)

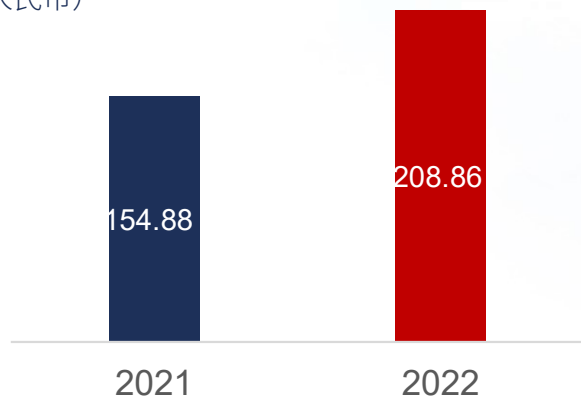


# 个人业务高速发展（续）



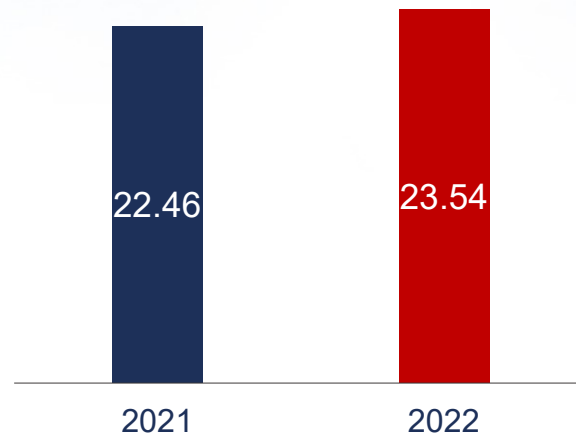
## 年末借记卡内存款

(十亿元人民币)



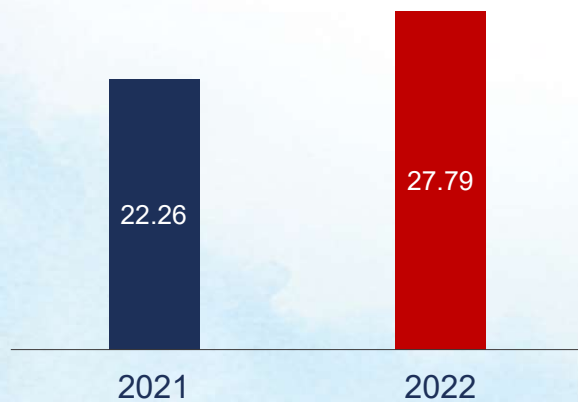
## 信用卡透支本金余额

(十亿元人民币)



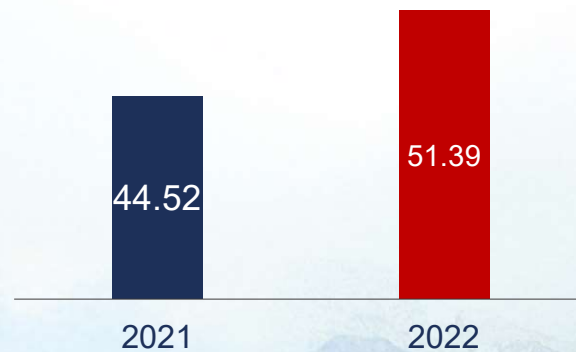
## 客户资产在人民币50万元以上客户数

(万户)



## 个人经营贷款余额

(十亿元人民币)



# 业务运作

## 交易银行

本行致力于打造本外币一体化的交易银行财资管理平台，充分发挥现金管理专业服务优势，满足客户交易全过程的资金管理需求。在助力政府机构数字化转型、搭建多场景民生领域资金监管、提供重点行业解决方案等方面亮点频现。2022年，本行现金管理签约客户**8,657**户，较上年增长**70.35%**；现金管理业务年度交易量达**4.99**万亿元，较上年增长**1.22%**。

## 投资银行

本行大力推进债务融资工具承销业务，完成注册债务融资工具**39**单，注册额度人民币**832.7**亿元；完成债务融资工具发行**57**单，承销金额人民币**235.1**亿元，比上年增长**10%**。2022年，本行在资产证券化和金融债业务领域不断突破，成功落地多笔资产证券化和金融债主承销业务，在并购贷款业务领域取得快速发展，进一步满足了企业多元化融资需求。

## 科技金融

本行深入贯彻国家创新驱动战略部署，紧紧围绕长三角一体化、G60科创走廊及自贸区建设，主动作为，聚焦科技型企业，通过产融结合等方式，创新开展科技金融服务，打造科学高效的科技金融服务体系。截至2022年末，本行科技型企业贷款余额达人民币**585.30**亿元，较年初净增人民币**146.33**亿元，增幅**33.33%**；科技型企业贷款客户数量达**4,306**户，增幅**28.42%**。

## 绿色金融

本行充分发挥综合金融优势，建立健全涵盖绿色信贷、绿色债券、绿色投资等多层次、广覆盖的绿色金融产品谱系，持续推动绿色金融业务发展，加大绿色产业支持力度，为安徽省经济社会发展全面绿色转型区建设提供强有力的金融支撑。截至2022年末，本行绿色信贷余额合计人民币**545.76**亿元，较上年末增加人民币**223.96**亿元，增幅**69.59%**。



# 业务运作 (续)

## 电子银行

### 网上银行

2022年,本行个人网上银行业务继续保持平稳发展,持续加强网银安全机制建设,不断优化业务流程和客户服务体验,提升个人网银渠道与业务高度融合,本行个人网上银行客户总数达到**753.94**万户。截至2022年末,本行企业网上银行客户总数达到**34.58**万户,账务交易笔数**2963.62**万笔,同比增长**8.97%**,交易金额达人民币**5.22**万亿元,与去年基本持平。

### 网络支付

本行积极推动快捷支付、网关支付和无感支付等各项网络支付业务快速发展,持续做好政府、公益和生活保障类商户的支付服务,加快推进移动支付便民工程,提升惠民服务效率和水平。2022年,本行网络支付业务实现交易**40,088.73**万笔,同比增长**16.36%**,交易金额达人民币**2,170.32**亿元,同比增长**0.25%**。

### 手机银行

截至2022年末,本行手机银行客户数已达**848.27**万户,同比增长**20.33%**,手机银行交易**22,681.29**万笔,交易金额达人民币**17,236.99**亿元。



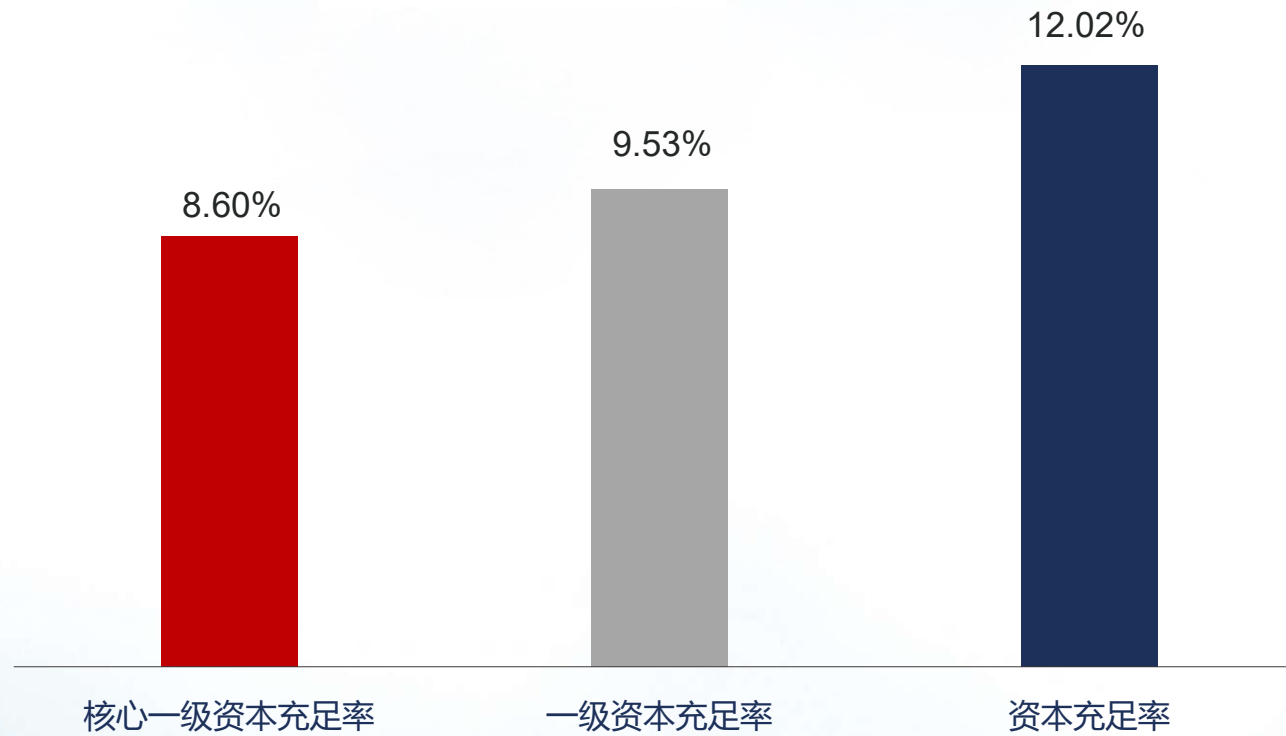


徽商银行股份有限公司

Huishang Bank Corporation Limited

# 参 风险管理

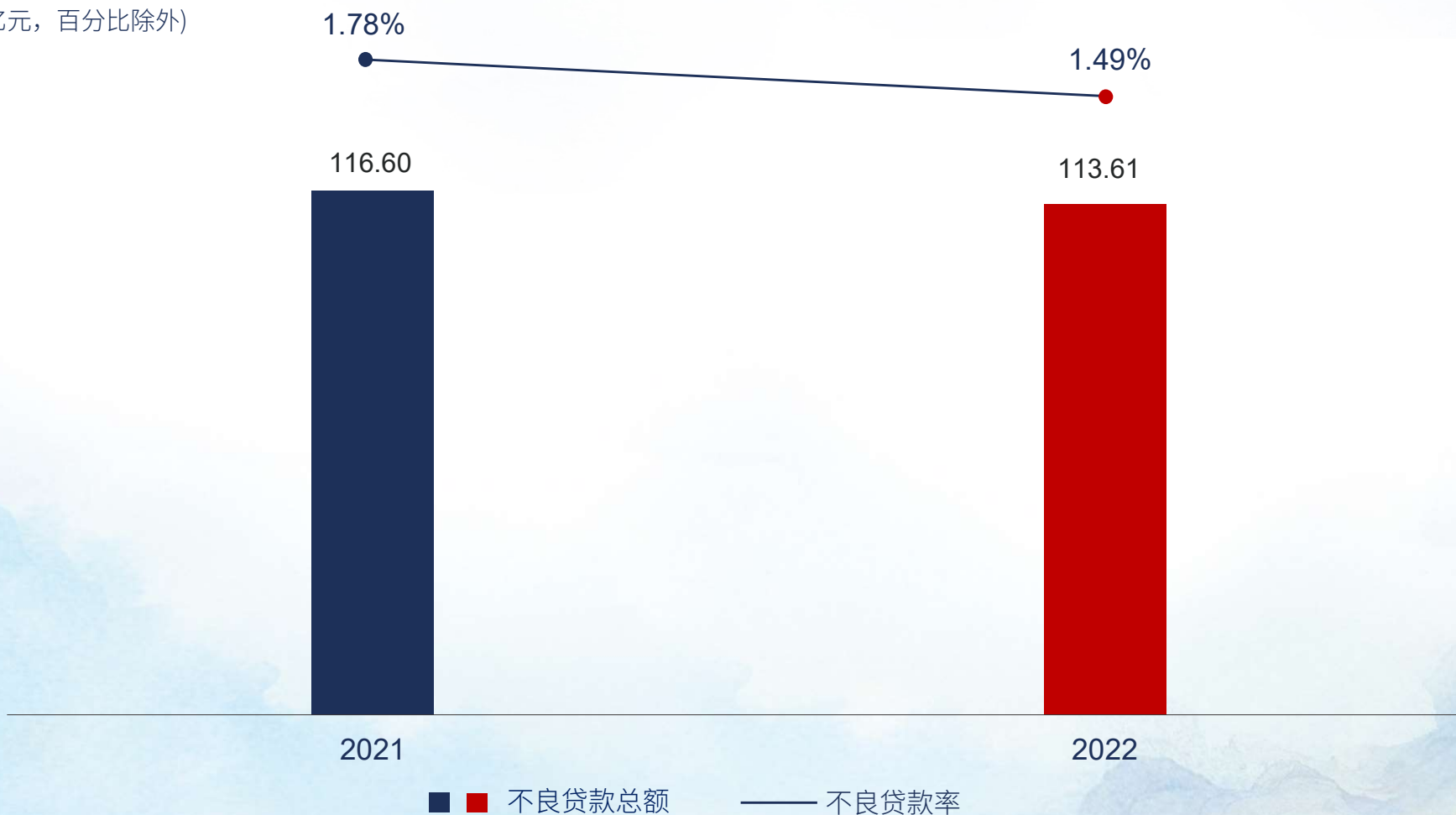
# 资本充足率持续满足监管要求



# 资产质量保持稳定

## 不良贷款率明显下降

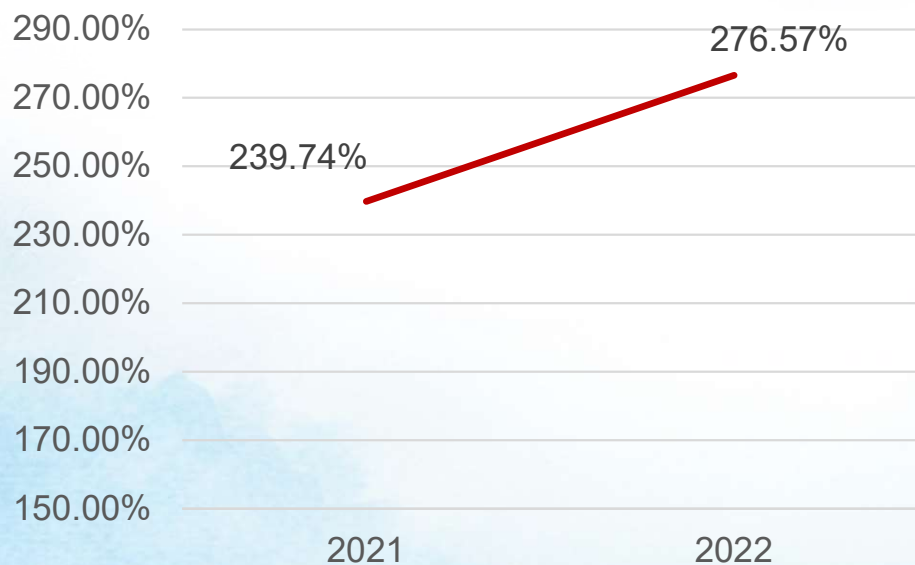
(人民币亿元, 百分比除外)





# 有效控制风险

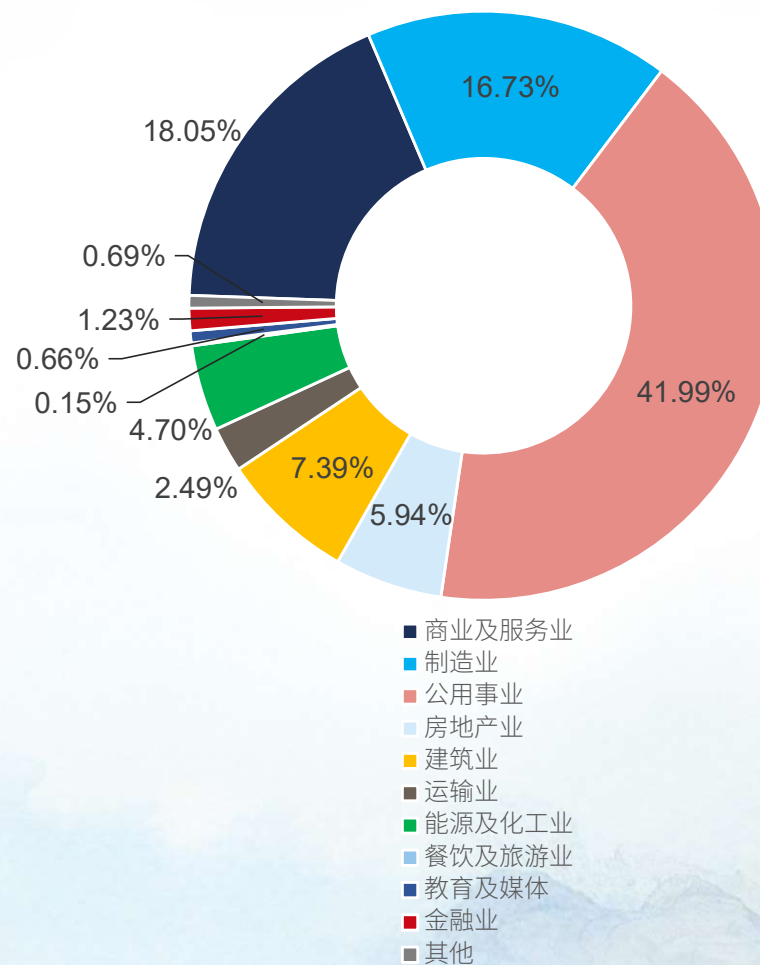
贷款拨备充足稳定



— 不良贷款拨备覆盖率

(1) 公司贷款按行业分布，其他行业主要包括种植、林、畜牧业及渔业

严格把控公司贷款投向 (1)





徽商银行股份有限公司

Huishang Bank Corporation Limited

# 肆 未来展望



## 2023年展望











**2023年**，在党的二十大和中央经济工作会议精神的指引下，我行将积极抢抓安徽长三角一体化、中部地区加快崛起等多重国家战略迭加机遇，坚定不移「谋发展、防风险、促转型、强管理、优作风」，以全力服务创新安徽、共进安徽、美丽安徽、开放安徽、幸福安徽为经营主线，全力推进数字化转型，致力打造专业、规范、协同、敏捷的优秀地方主流银行。

聚焦「五个全力服务」，支持安徽经济社会发展

加快数字化转型，  
多点发力促进高质量发展

夯实基础管理，提升专业化管理水平

# 主要财务指标

单位:人民币百万元, 百分比除外	2022年	2021年		变化
资产总额	1,580,236	1,383,662		14.21%
客户贷款及垫款总额	764,309	654,795		16.72%
负债总额	1,457,414	1,272,146		14.56%
客户存款总额	894,156	768,668		16.33%
归属于本行股东的权益	119,608	108,564		10.17%
核心一级资本充足率	8.60%	8.45%		0.15个百分点
资本充足率	12.02%	12.23%		0.21个百分点
不良贷款率	1.49%	1.78%		0.29个百分点
不良贷款拨备覆盖率	276.57%	239.74%		36.83个百分点
贷款拨备率	4.11%	4.27%		0.16个百分点

# 主要财务指标 (续)

单位:人民币百万元, 百分比除外	2022年	2021年		变化
利息净收入	28,705	26,856		6.88%
手续费及佣金净收入	4,180	4,431		5.66%
营业收入	36,230	35,514		2.02%
税前利润	17,315	13,537		27.91%
净利润	13,683	11,785		16.11%
归属于本行股东基本盈利 (元)	0.93	0.76		22.37%
净利息收益率	2.11%	2.20%		0.09个百分点
成本收入比率	26.15%	24.45%		1.70个百分点
平均总资产收益率	0.92%	0.89%		0.03个百分点
平均净资产收益率	12.77%	12.33%		0.44个百分点



**徽商银行股份有限公司**

**Huishang Bank Corporation Limited**

**谢谢!**

