



2019年全年业绩发布

2020年3月



免责声明

本文件可能载有时间敏感的信息，该信息仅反映截至本文件刊发之日止的当时情况。此外，本文件也可能载有“前瞻性声明”，并须受风险及不明朗因素所约束。有关方面不可对本文件所载的信息、或其完整性、准确性或公平性加以依赖，而公司不会对他人因使用或依赖本文件而引致的或在其它方面与之有关的任何错误、失实陈述或遗漏或任何直接或间接损失承担任何责任。有关详细的财务信息，请参阅公司最新刊发的年报。

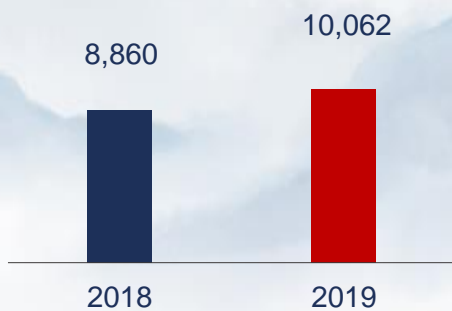
注：本文件所有的增幅及比例（除特殊列出以外）均按百万元基础数据计算。

壹

财
务
表
现

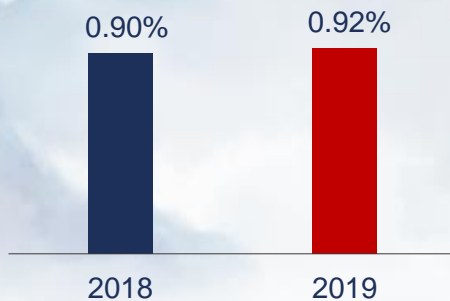
净利润稳步提升，盈利指标保持基本稳定

(百万元人民币)
同比增长 **13.57%**



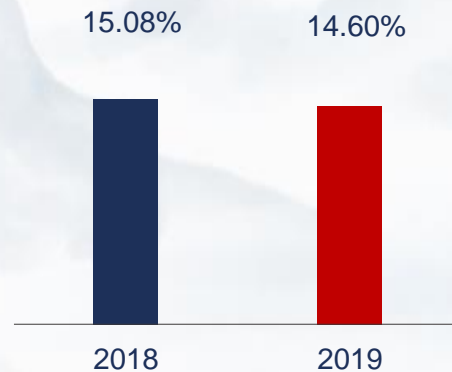
净利润

平均总资产收益率五年均达到 **0.9%** 以上



平均总资产收益率

平均净资产收益率五年均达到 **14.5%** 以上



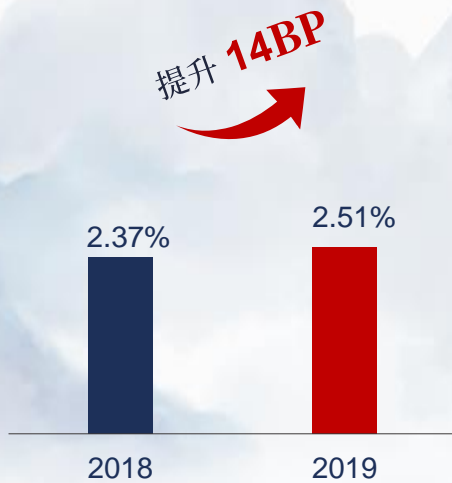
平均净资产收益率

利差稳定提升

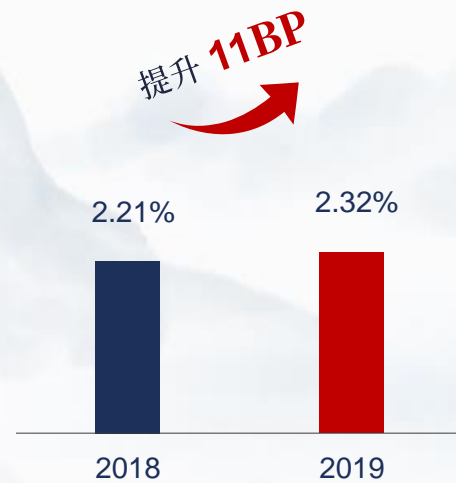
(百万元人民币)



利息净收入



净利息收益率 (NIM)



净利差 (NIS)

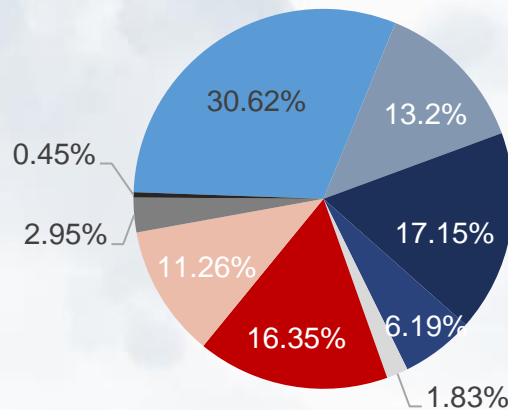
手续费及佣金净收入大幅提升

(百万元人民币)



手续费及佣金净收入

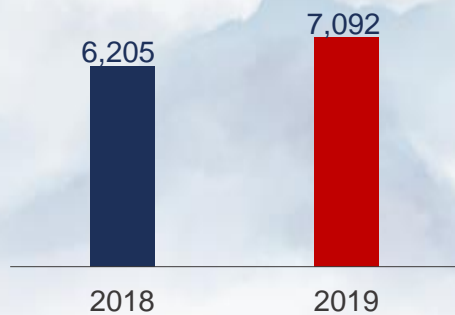
- 代理业务手续费收入
- 银行卡手续费收入
- 结算手续费收入
- 托管业务手续费收入
- 收单业务手续费收入
- 融资租赁手续费收入
- 担保承诺业务手续费收入
- 投资银行业务手续费收入
- 其他业务收入



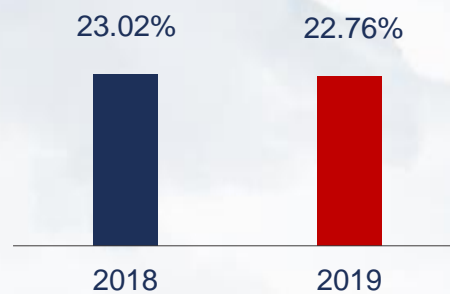
手续费及佣金收入主要构成

成本效率持续同业领先

(百万元人民币)



营业费用有所上升



成本收入比继续保持低位

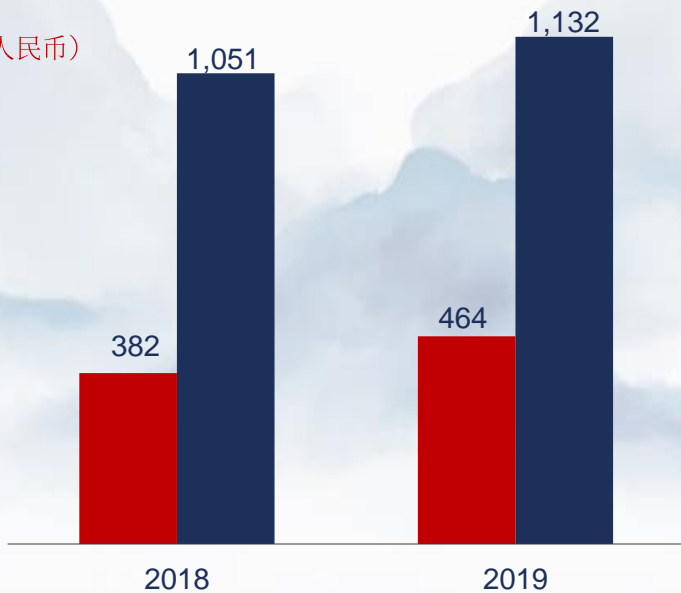
貳

业务表现

业务规模稳步扩张

资产总额合计 **11,317.21** 亿
较上年末增长 **7.73%**
客户贷款及垫款总额较上年末增长 **21.54%**

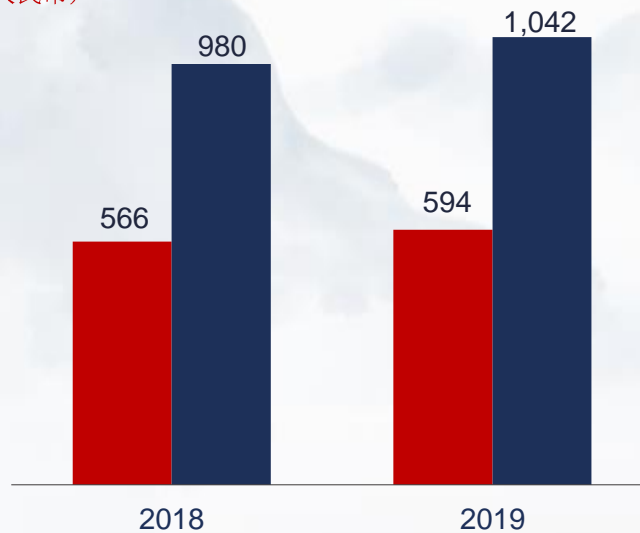
(十亿元人民币)



■ 客户贷款及垫款总额 ■ 资产总额

负债总额合计 **10,422.28** 亿
较上年末增长 **6.32%**
客户存款总额较上年末增长 **4.92%**

(十亿元人民币)



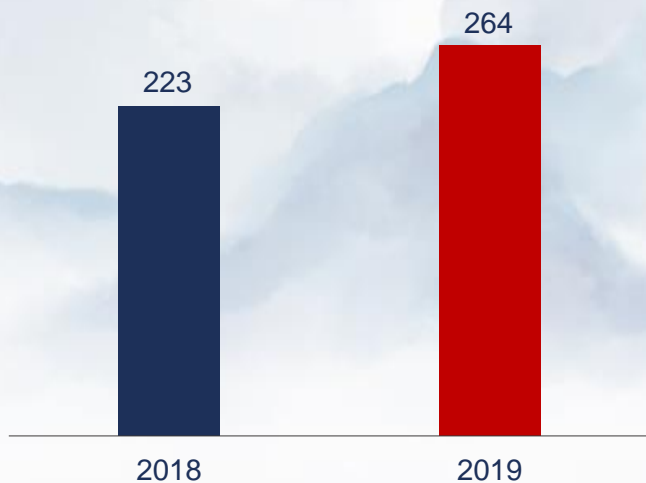
■ 客户存款总额 ■ 负债总额

公司业务平稳增长



公司贷款总额达到 **2,637.83**亿
较上年末增长 **18.20%**

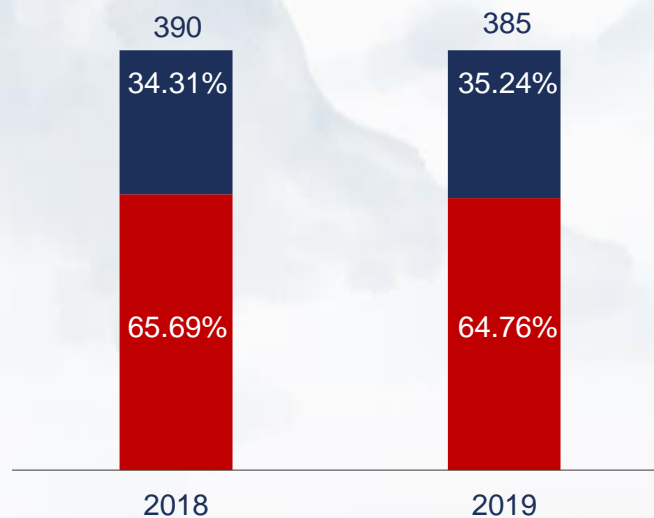
(十亿元人民币)



公司存款保持稳定

本外币公司存款市场份额
已连续十二年位居安徽省 **第一位**

(十亿元人民币)

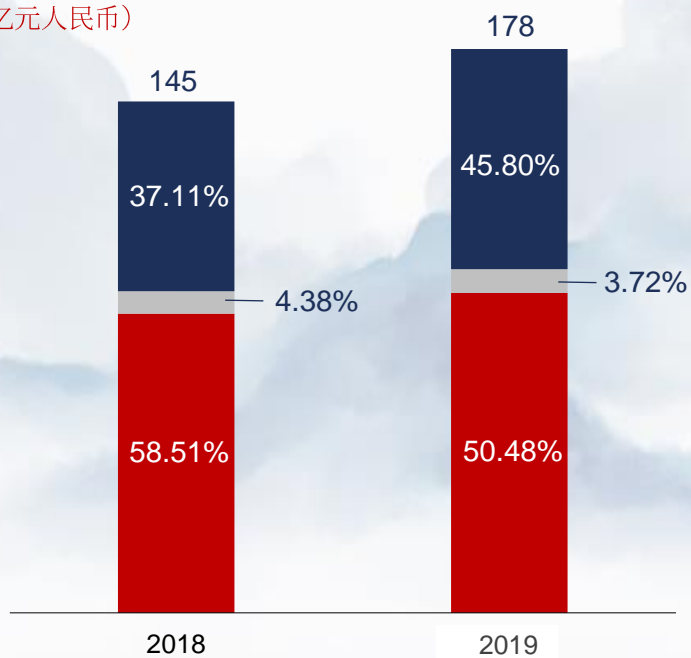


■ 活期 ■ 定期

零售业务高速发展

零售贷款较上年末增长 **22.78%**

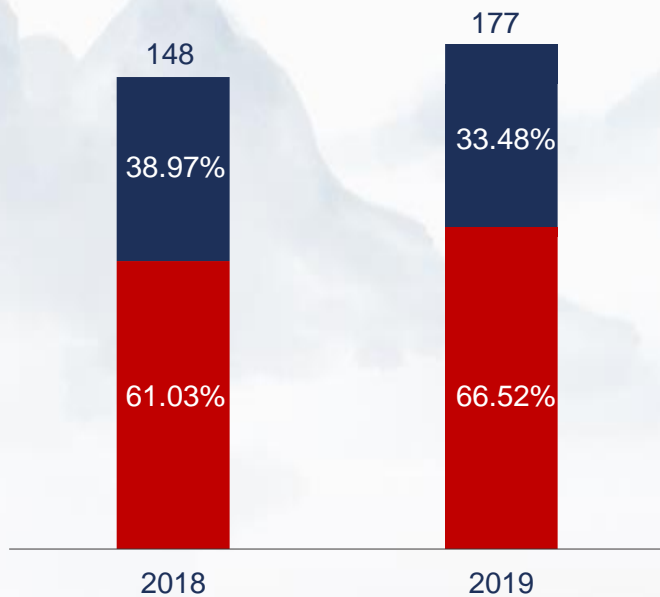
(十亿元人民币)



■ 个人住房抵押贷款 ■ 个人经营循环贷款 ■ 其他

零售存款较上年末增长 **19.52%**

(十亿元人民币)



■ 定期 ■ 活期

零售业务高速发展 (续)

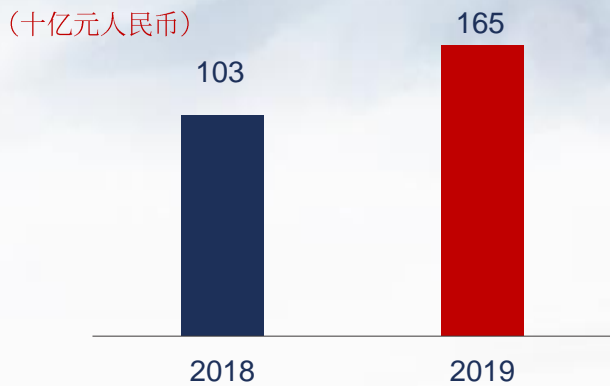
✓ 借记卡保有量



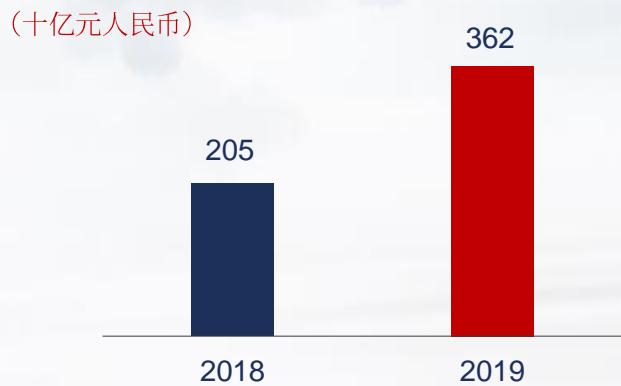
◆ 银行卡业务手续费收入



🔍 财富管理业务规模
(不含直销银行)



👤 个人理财业务募集资金



其他业务亦实现较快增长

国际业务保持平稳快速增长

截至2019年底，国际结算量达**76.6**亿美元

截至2019年底，外汇资金累计交易量**214.89**亿美元

在代理行渠道建设方面，本行贯彻「一带一路」战略下代理行新布局新策略，同时结合客户及业务发展需求，不断完善境外代理行网络架构。截至2019年末，本行代理行数量**682**个，主要结算货币的境外清算账户数达到**14**个，同时进一步完善了境外代理行业务的反洗钱合规风险管理体系。



电子银行渠道进一步完善

2019年，零售电子渠道账务类交易和公司电子渠道账务类交易分别较2018年全年增长**2.6**个百分点和**4.13**个百分点

个人网上银行客户总数已达**481.48**万户，个人网上银行交易**41,509.55**万笔，同比增长**42.67%**。企业网上银行交易**9,904.41**万笔，交易金额达**26,992.82**亿元人民币

手机银行签约客户总数已达**454.09**万户，2019年交易**13,139.45**万笔，同比增长**38.71%**，交易金额达人民币**7,562.46**亿元，同比增长**98.02%**

截止2019年底，直销银行客户总量超**1,900**万户，贷款余额人民币**257.85**亿元。

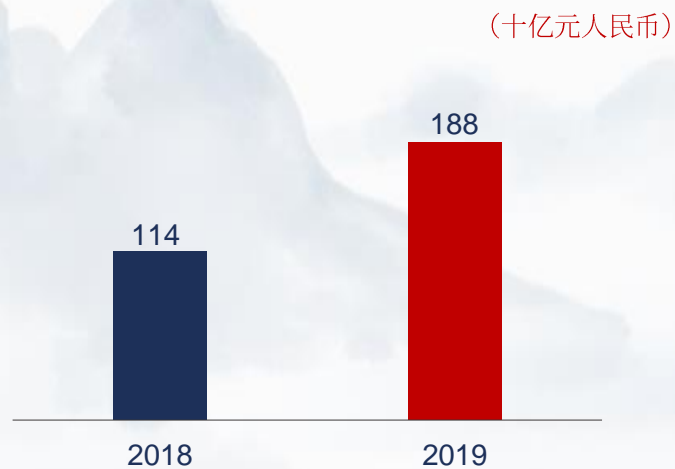


其他业务亦实现较快增长（续）

资产托管余额⁽¹⁾



理财产品余额



注(1): 不含公司及投行资金监管产品

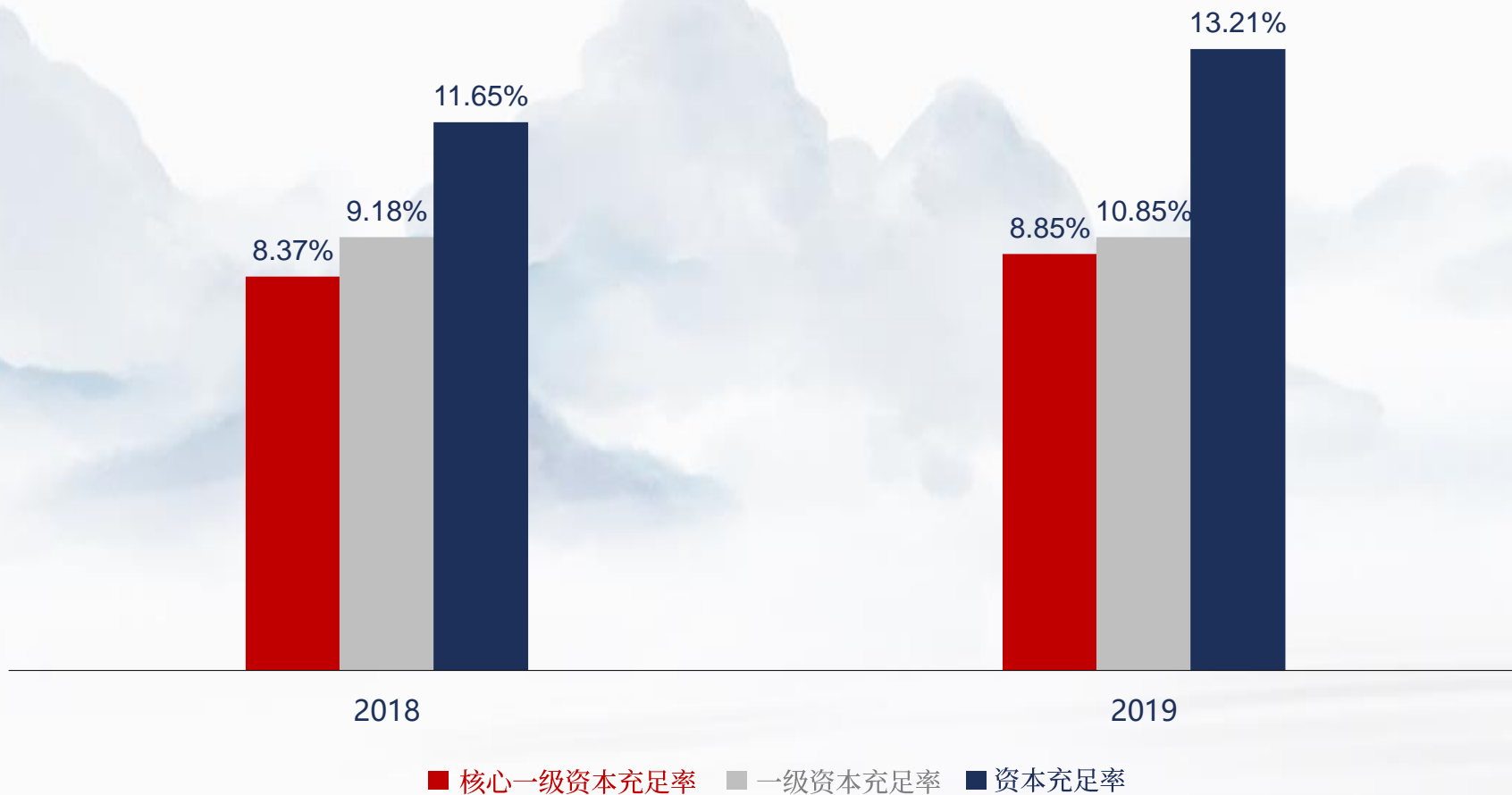
叁

风险管理

资本充足率持续满足监管要求



资本充足率

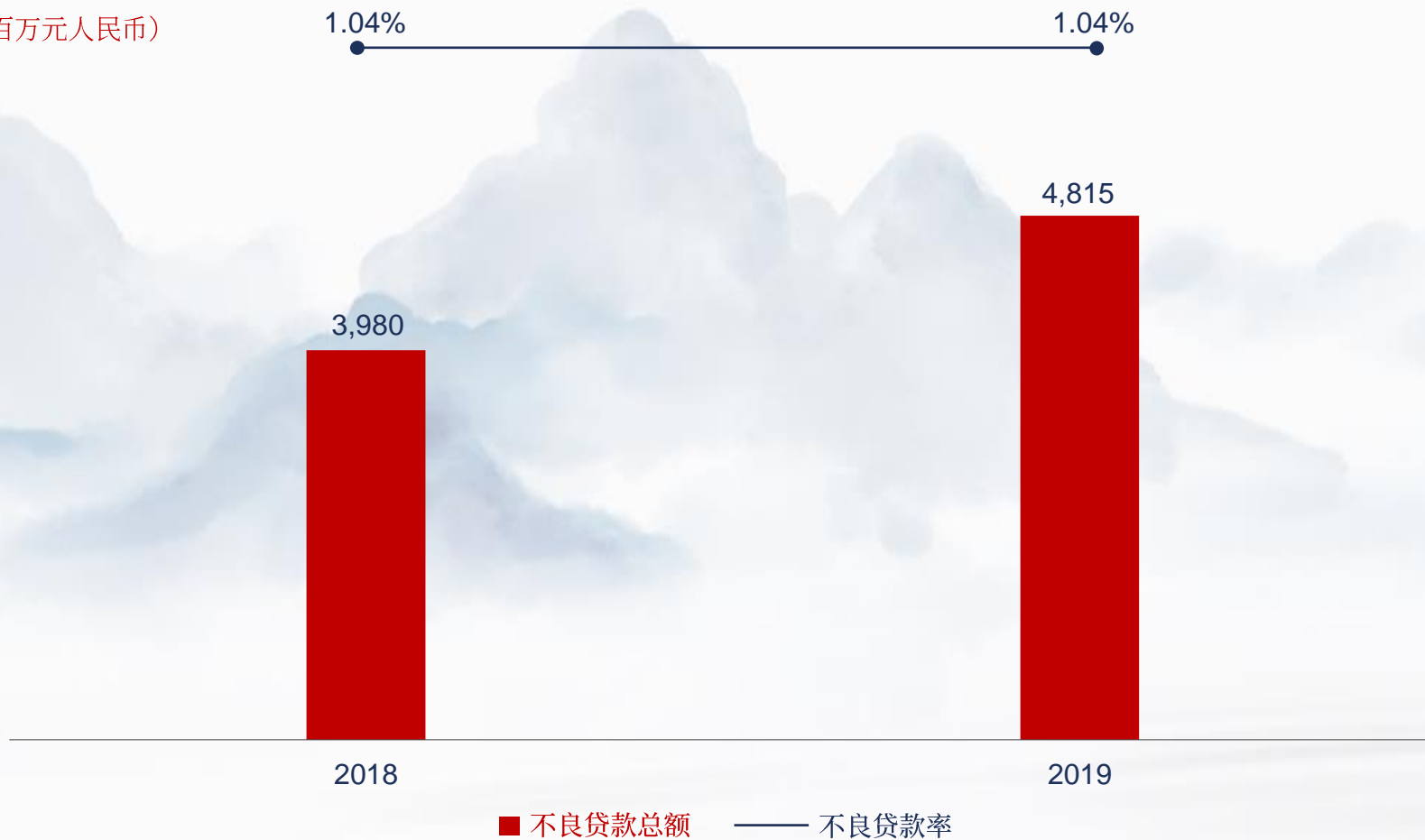


资产质量保持稳定



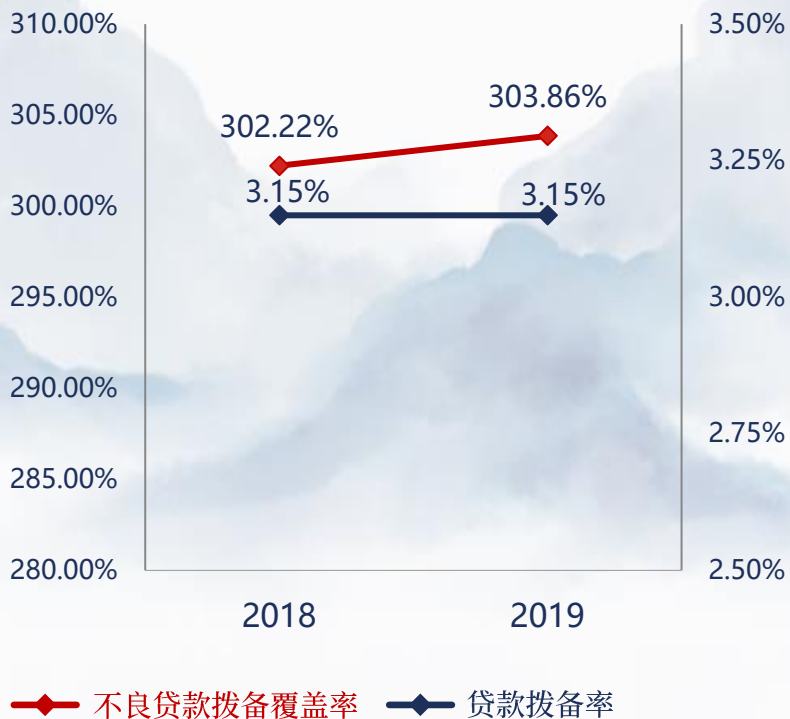
不良贷款率持平

(百万元人民币)

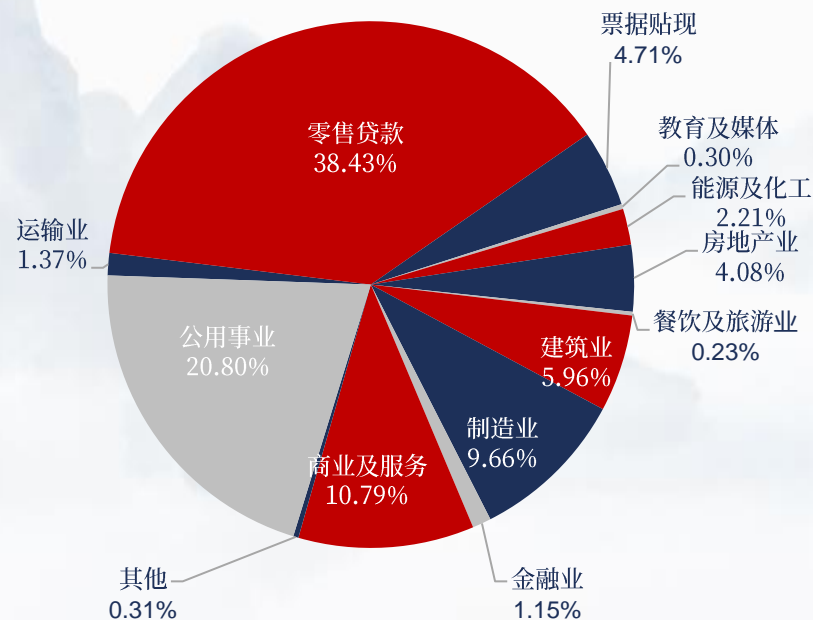


有效控制风险

不良贷款拨备覆盖率稍有上升



严格把控公司贷款投向 (1)



(1) 公司贷款按行业分布, 其他行业主要包括种植、林、畜牧业及渔业

肆

未来
展望

2020年展望 – 机遇与挑战并存

以「提升中收占比」
为依托，增强发展动能

以「优化资产投放」
为方向，引领高质量发展

以「稳定存款来源」
为根本，实现均衡发展

展望2020，全球经济仍受不确定性影响，面临着债务增加和生产率增长放缓等挑战。从国内来看，2020年是「十三五」规划收官之年，是全面建成小康社会的决胜之年。









以「全面风险管理」
为保障，推进稳健发展

以「夯实客户基础」
为抓手，推动持续发展

以「数字化建设」为突
破，加快转型发展

主要财务指标

单位：百万元人民币，百分比除外

| | 2019年12月31日 | 2018年12月31日 | | 变化 |
|------------|------------------|-------------|---|----------|
| 资产总额 | 1,131,721 | 1,050,506 |  | 7.73% |
| 贷款及垫款总额 | 463,985 | 381,766 |  | 21.54% |
| 负债总额 | 1,042,228 | 980,229 |  | 6.32% |
| 客户存款总额 | 593,834 | 565,961 |  | 4.92% |
| 归属于本行股东的权益 | 87,209 | 68,213 |  | 27.85% |
| 核心一级资本充足率 | 8.85% | 8.37% |  | 0.48个百分点 |
| 资本充足率 | 13.21% | 11.65% |  | 1.56个百分点 |
| 不良贷款率 | 1.04% | 1.04% | | 0.00个百分点 |
| 不良贷款拨备覆盖率 | 303.86% | 302.22% |  | 1.64个百分点 |
| 贷款拨备率 | 3.15% | 3.15% | | 0.00个百分点 |

主要财务指标 (续)

单位：百万元人民币，百分比除外

2019年12月31日 2018年12月31日

变化

| | | | | |
|-------------------------------|---------------|--------|---|----------|
| 利息净收入 | 24,726 | 17,967 |  | 37.62% |
| 手续费及佣金净收入 | 4,164 | 3,706 |  | 12.36% |
| 营业收入 | 31,159 | 26,951 |  | 15.61% |
| 税前利润 | 12,301 | 10,821 |  | 13.68% |
| 净利润 | 10,062 | 8,860 |  | 13.57% |
| 归属于本行股东基本盈利 (元) | 0.78 | 0.69 |  | 13.04% |
| 净利息收益率 | 2.51% | 2.37% |  | 0.14个百分点 |
| 成本收入比率(含税金及附加) ⁽¹⁾ | 22.76% | 23.02% |  | 0.26个百分点 |
| 平均总资产收益率 | 0.92% | 0.90% |  | 0.02个百分点 |
| 平均净资产收益率 | 14.60% | 15.08% |  | 0.48个百分点 |

(1) 成本收入比 = 营业费用/营业净收入



谢谢!