



2020年全年业绩发布

2021年3月



免责声明

本文件可能载有时间敏感的信息，该信息仅反映截至本文件刊发之日止的当时情况。此外，本文件也可能载有“前瞻性声明”，并须受风险及不明朗因素所约束。有关方面不可对本文件所载的信息、或其完整性、准确性或公平性加以依赖，而本行不会对他人因使用或依赖本文件而引致的或在其它方面与之有关的任何错误、失实陈述或遗漏或任何直接或间接损失承担任何责任。有关详细的财务信息，请参阅公司最新刊发的年报。

注：本文件所有的增幅及比例（除特殊列出以外）均按百万元基础数据计算。

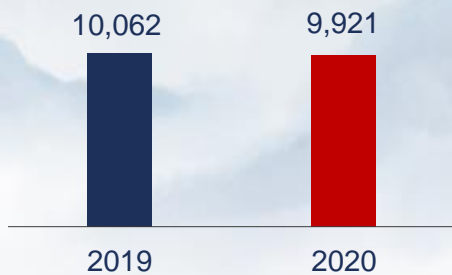
壹

财
务
表
现

核心盈利能力稳定

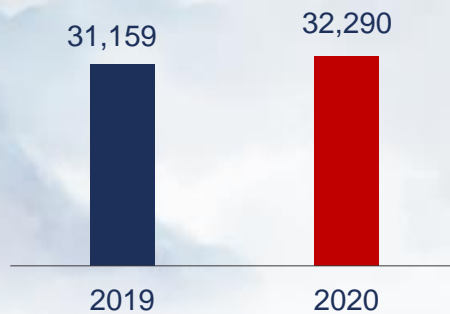
(百万元人民币)

净利润基本持平



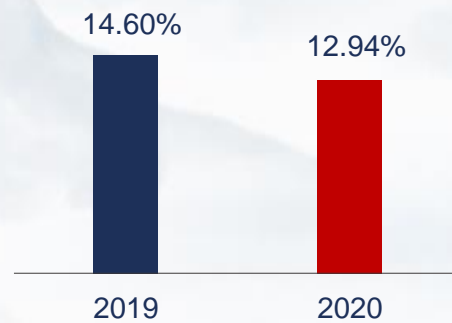
净利润

营业收入持续提升



营业收入

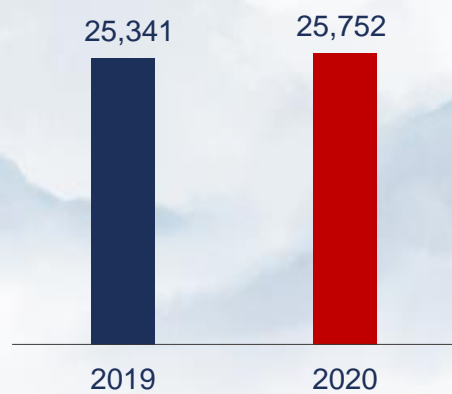
平均净资产收益率保持基本稳定



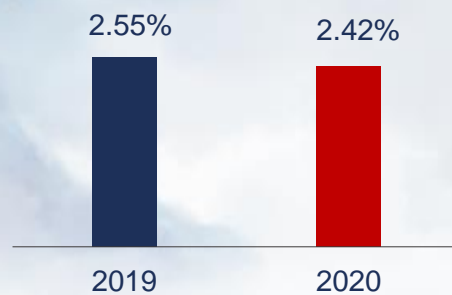
平均净资产收益率

净息差保持良好水平

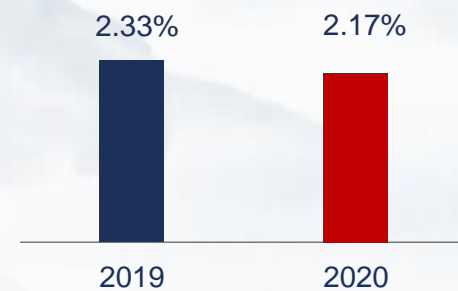
(百万元人民币)



利息净收入



净利息收益率 (NIM)



净利差 (NIS)

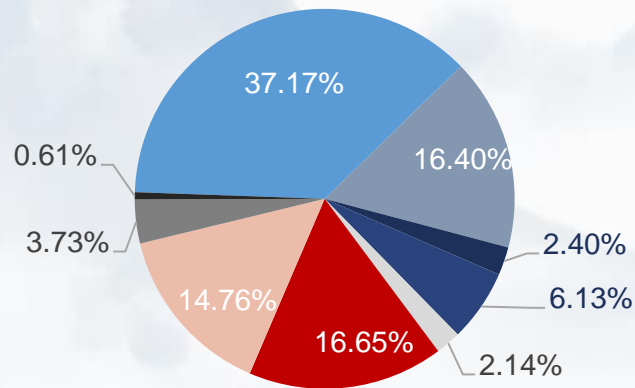
手续费及佣金净收入稳中有升

(百万元人民币)



手续费及佣金净收入

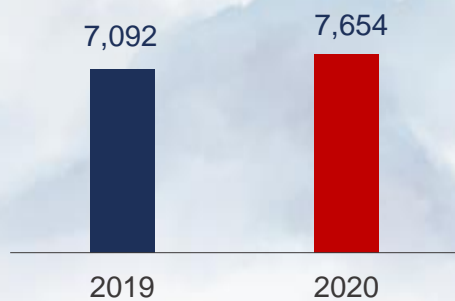
- 代理业务手续费收入
- 银行卡业务手续费收入
- 结算手续费收入
- 托管业务手续费收入
- 收单业务手续费收入
- 融资租赁手续费收入
- 担保承诺业务手续费收入
- 投资银行业务手续费收入
- 其他手续费收入



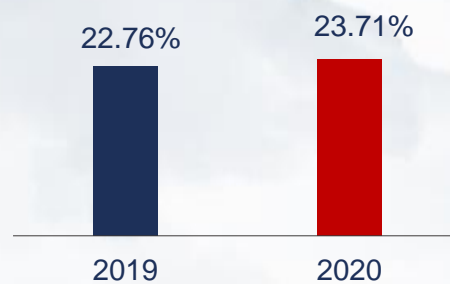
手续费及佣金收入主要构成

成本效率持续同业领先

(百万元人民币)



营业费用略有上升



成本收入比继续保持低位

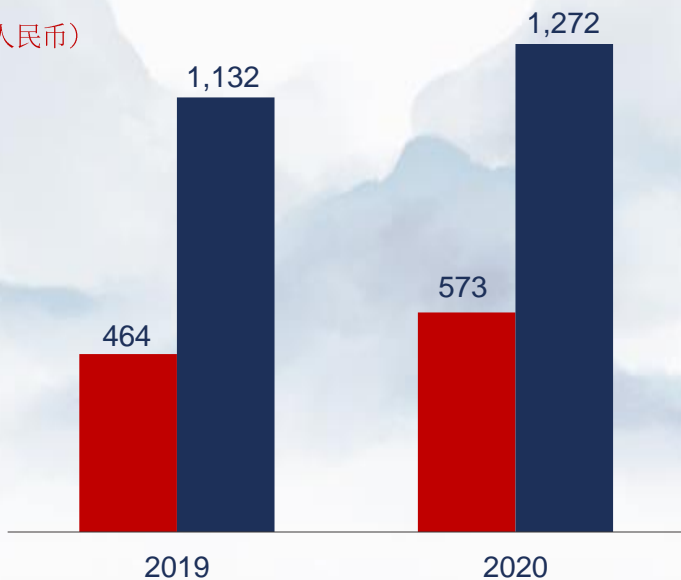
貳

业务表现

业务规模稳步增长

资产总额合计 **12,717.01** 亿
较上年末增长 **12.37%**
客户贷款及垫款总额较上年末增长 **23.49%**

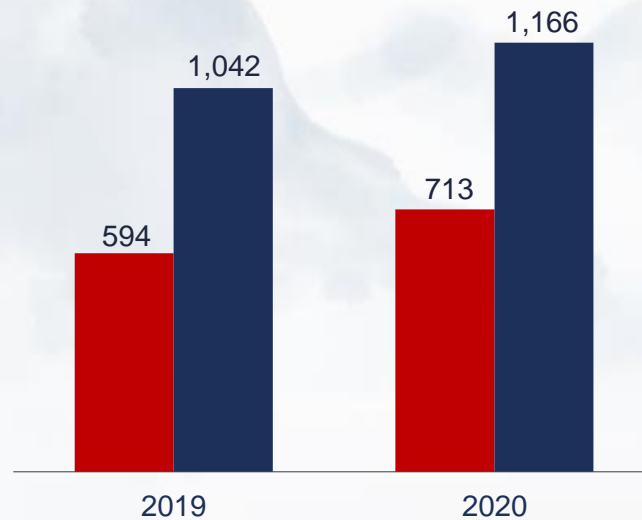
(十亿元人民币)



■ 客户贷款及垫款总额 ■ 资产总额

负债总额合计 **11,660.28** 亿
较上年末增长 **11.88%**
客户存款总额较上年末增长 **20.06%**

(十亿元人民币)



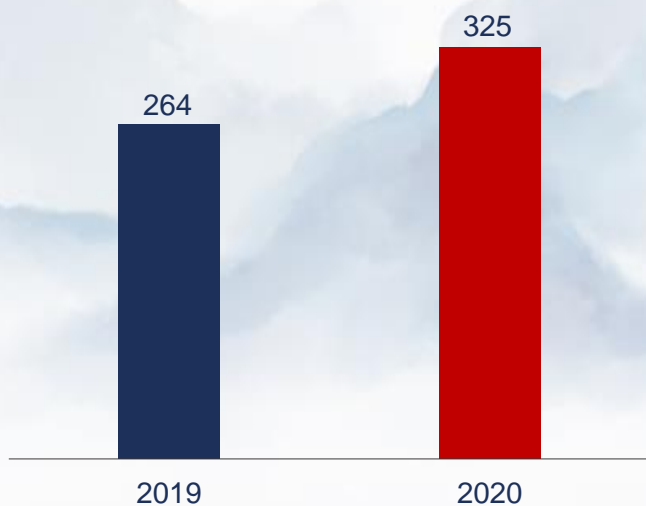
■ 客户存款总额 ■ 负债总额

公司业务平稳增长



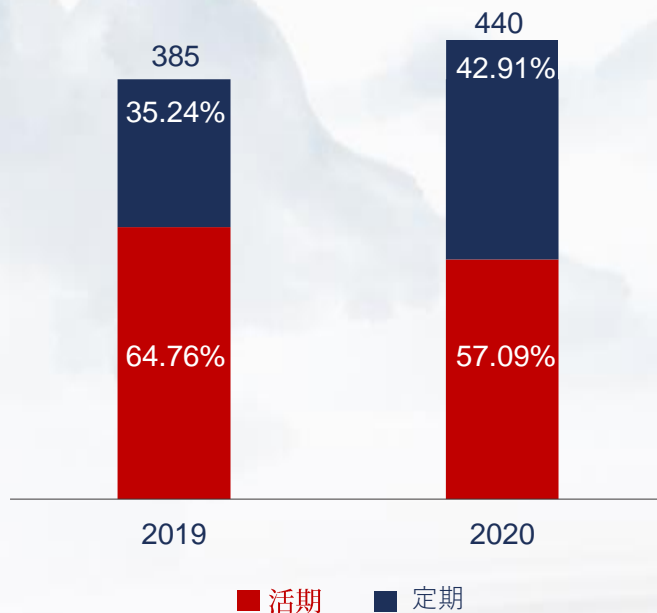
公司贷款总额达到 **3251.12**亿
较上年末增长 **23.25%**

(十亿元人民币)



继续保持公司存款
在安徽省内的领先优势

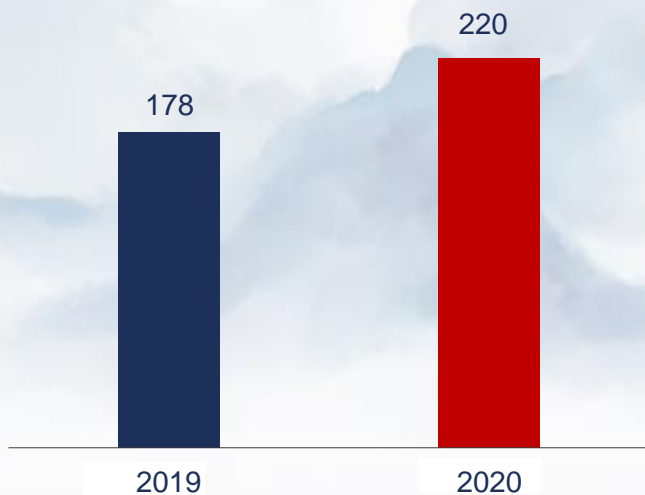
(十亿元人民币)



零售业务高速发展

 零售贷款较上年末增长 **23.41%**

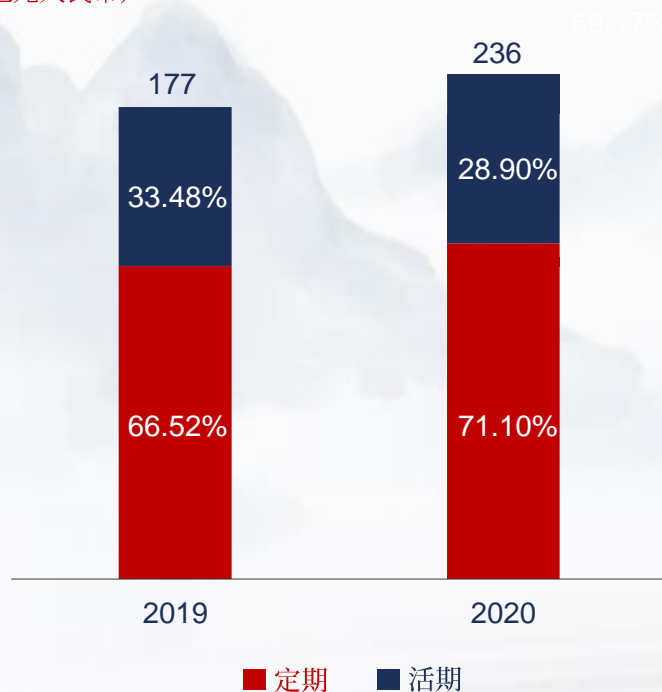
(十亿元人民币)



 零售存款较上年末增长 **33.10%**

 集团本部零售存款在安徽省内市场份额达到 **7.45%**

(十亿元人民币)



零售业务高速发展（续）

✓ 累计发行借记卡数量

(百万张)



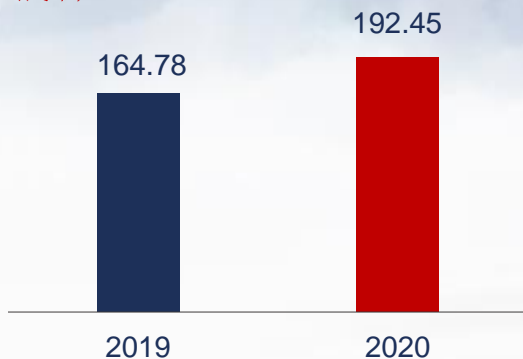
◆ 信用卡业务收入

(百万元人民币)



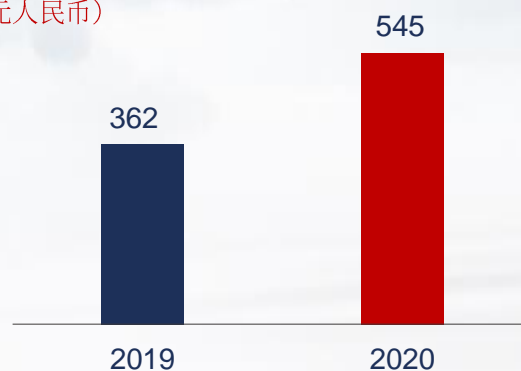
🔍 财富管理业务规模
(不含直销银行)

(十亿元人民币)



👤 个人理财业务募集资金

(十亿元人民币)



其他业务亦实现较快增长

国际业务保持平稳快速增长

截至2020年底，国际结算量达**87亿美元**，同比增长**13.62%**

本行贯彻“一带一路”战略下代理行新布局新策略，不断完善境外代理行网络架构。截至2020年底，代理行数量达**650个**，主要结算货币的境外清算账户数达到**14个**，并持续完善境外代理行业务的反洗钱合规风险管理体系。本行的代理行结构不断优化，清算渠道日趋完善，全面满足客户的清算与结算业务需求



电子银行渠道进一步完善

截止2020年底，个人网上银行客户总数已达**582.40万户**，个人网上银行交易**45,681.45万笔**，同比增长**10.05%**。企业网上银行交易**2,100万笔**，交易金额达**4.58万亿元人民币**

手机银行签约客户总数已达**603.44万户**，2020年交易**16,105.11万笔**，同比增长**22.57%**，交易金额达人民币**13,138.16亿元**，同比增长**73.73%**

截止2020年底，直销银行账户数超**2,274.75万户**，代理销售的个人金融资产余额人民币**37.78亿**，财富类产品累计交易量超过人民币**588.52亿元**，各项贷款累计投放人民币**644.90亿元**，贷款余额人民币**143.27亿元**



其他业务亦实现较快增长（续）

资产托管余额

(十亿元人民币)



科技型企业贷款余额

(十亿元人民币)

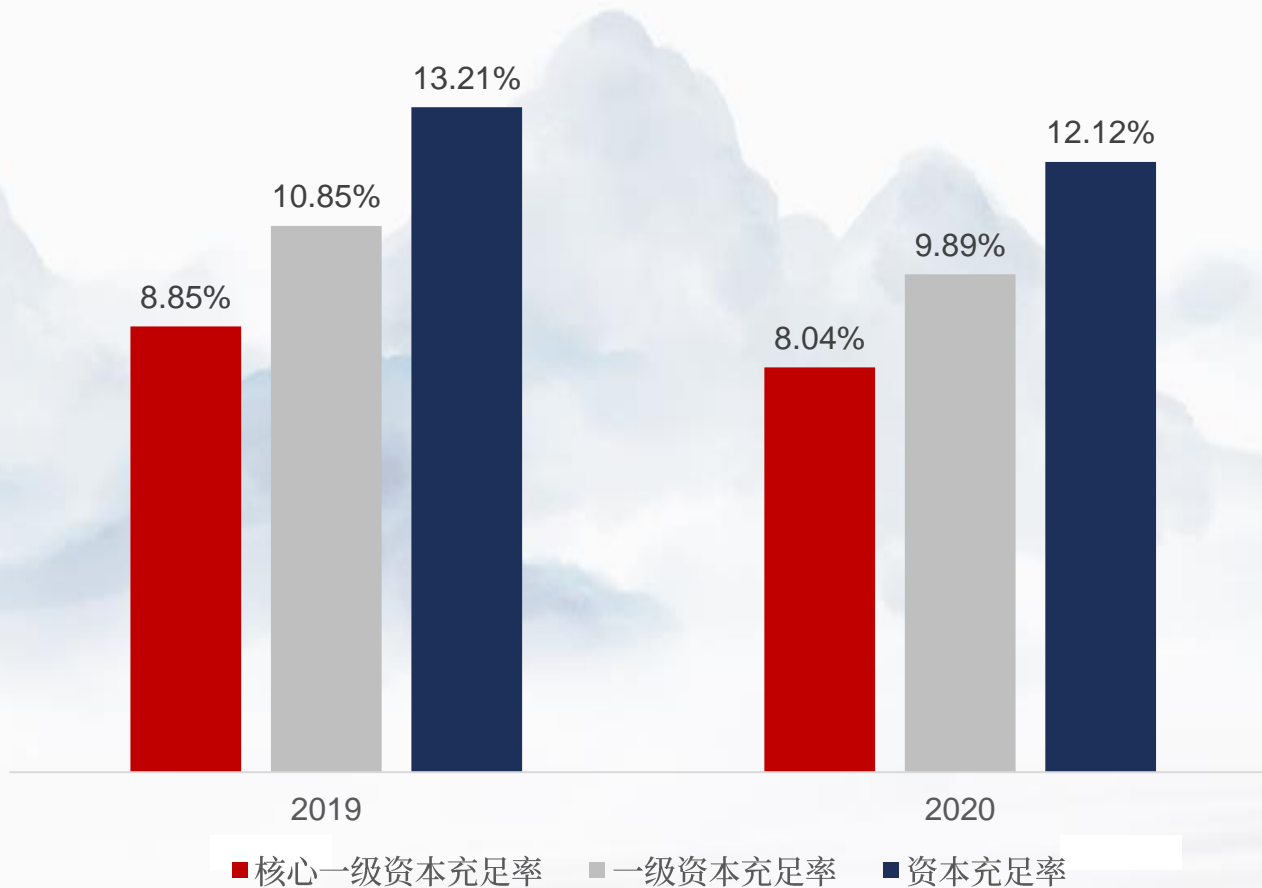


叁

风险管理

资本充足率持续满足监管要求

资本充足率

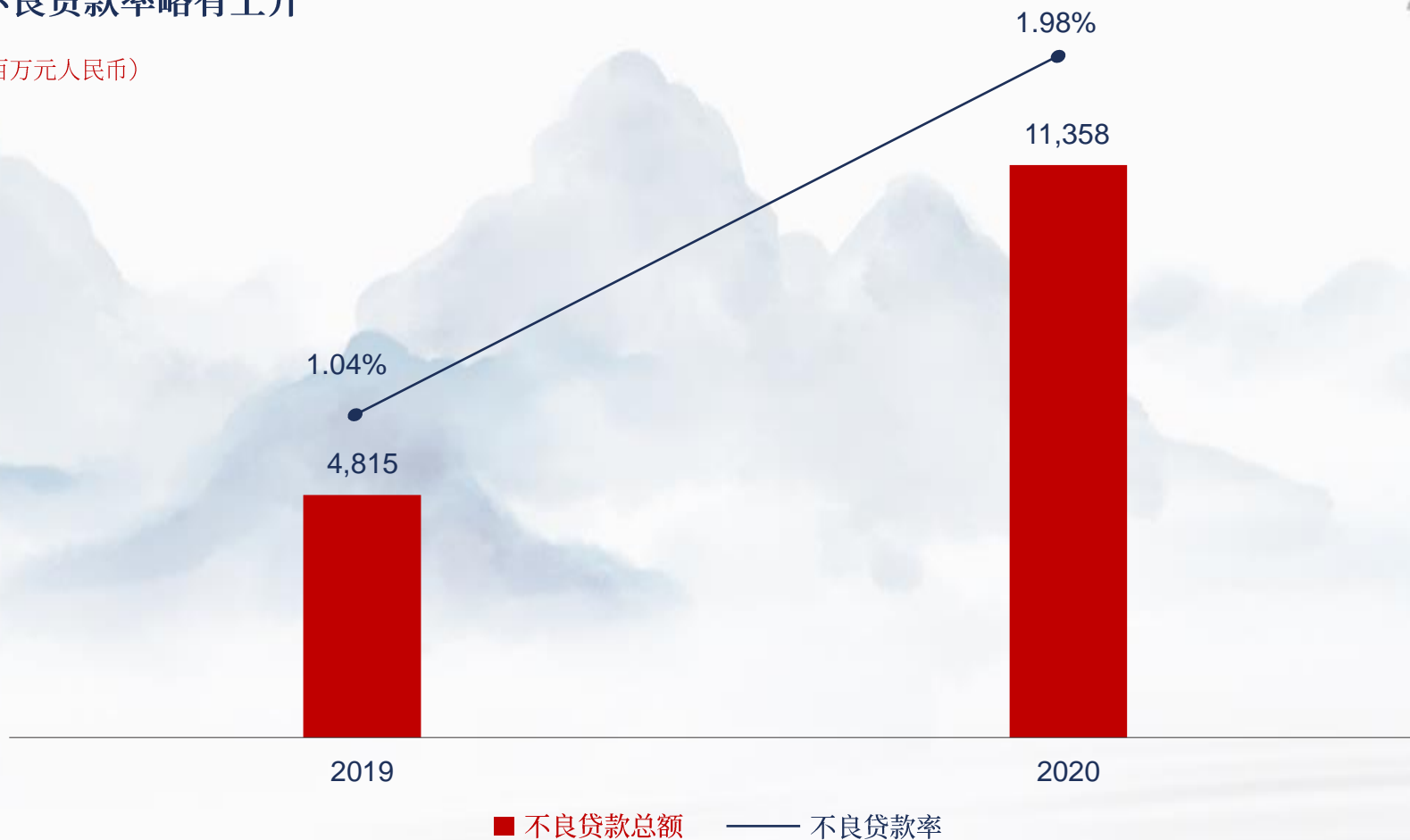


资产质量保持稳定



不良贷款率略有上升

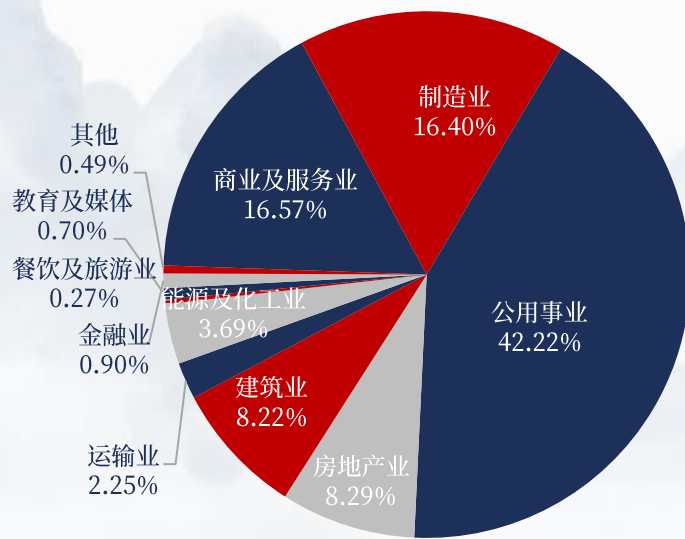
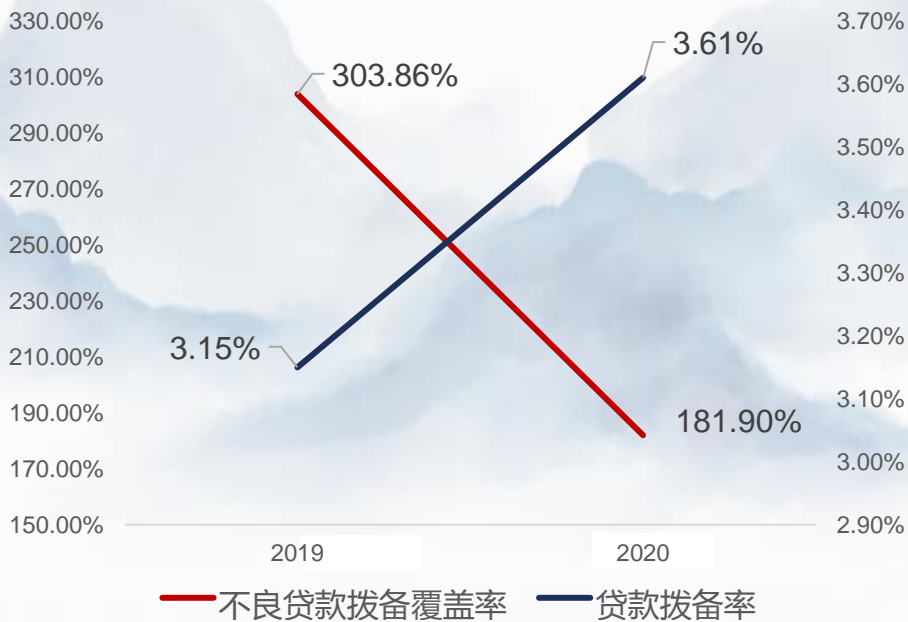
(百万元人民币)



风险可控

⚙️ 拨备计提审慎 风险状况总体可控

⚙️ 严格把控公司贷款投向 (1)



(1) 公司贷款按行业分布，其他行业主要包括种植、林、畜牧业及渔业

肆

未来
展望

2021年展望 – 机遇与挑战并存

以**服务实体经济**为为本源，**谋划布局新资产**



以**双循环新格局**为方向，**推动新业务发展**



展望2021，全球经济预计增长5.5%，下半年全球经济将提速。2021年，是中国实施「十四五」规划开局之年，政府将继续扩大内需、支持创新发展、改善营商环境，经济增速很可能恢复至正常增长水平以上











以**高质量发展**为主线，**全力发展新客户**



以**数字化银行**为目标，**跟踪推进新技术**











主要财务指标

单位：百万元人民币，百分比除外

	2020年12月31日	2019年12月31日		变化
资产总额	1,271,701	1,131,721		12.37%
客户贷款及垫款总额	572,954	463,985		23.49%
负债总额	1,166,028	1,042,228		11.88%
客户存款总额	712,953	593,834		20.06%
归属于本行股东的权益	103,041	87,209		18.15%
核心一级资本充足率	8.04%	8.85%		0.81个百分点
资本充足率	12.12%	13.21%		1.09个百分点
不良贷款率	1.98%	1.04%		0.94个百分点
不良贷款拨备覆盖率	181.90%	303.86%		121.96个百分点
贷款拨备率	3.61%	3.15%		0.46个百分点

主要财务指标 (续)

单位：百万元人民币，百分比除外

	2020年12月31日	2019年12月31日		变化
利息净收入	25,752	25,341		1.62%
手续费及佣金净收入	3,617	3,549		1.92%
营业收入	32,290	31,159		3.63%
税前利润	12,083	12,301		1.77%
净利润	9,921	10,062		1.40%
归属于本行股东基本盈利 (元)	0.72	0.78		7.69%
净利息收益率	2.42%	2.55%		0.13个百分点
成本收入比率(含税金及附加) ⁽¹⁾	23.71%	22.76%		0.95个百分点
平均总资产收益率	0.83%	0.92%		0.09个百分点
平均净资产收益率	12.94%	14.60%		1.66个百分点

(1) 成本收入比率 = 营业费用 / 营业收入



谢谢!