



# 2020年中期业绩发布

2020年8月



## 免责声明

本文件可能载有时间敏感的信息，该信息仅反映截至本文件刊发之日止的当时情况。此外，本文件也可能载有“前瞻性声明”，并须受风险及不明朗因素所约束。有关方面不可对本文件所载的信息、或其完整性、准确性或公平性加以依赖，而公司不会对他人因使用或依赖本文件而引致的或在其它方面与之有关的任何错误、失实陈述或遗漏或任何直接或间接损失承担任何责任。有关详细的财务信息，请参阅公司最新刊发的半年报。

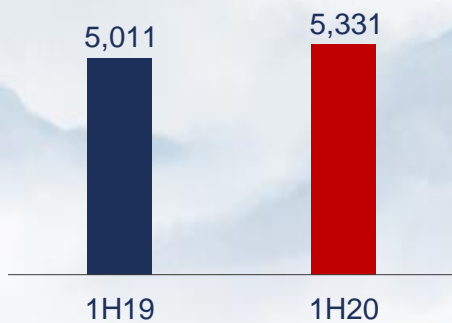
注：本文件所有的增幅及比例（除特殊列出以外）均按百万元基础数据计算。

壹

财  
务  
表  
现

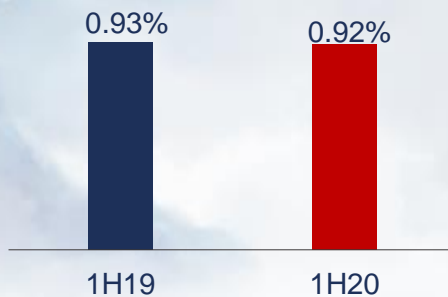
# 净利润稳步提升，盈利指标保持基本稳定

(百万元人民币)  
同比增长 **6.39%**



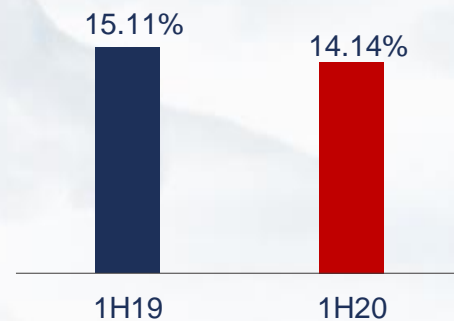
净利润

平均总资产收益率五年  
均达到 **0.9%** 以上



平均总资产收益率

平均净资产收益率保持基本  
稳定



平均净资产收益率

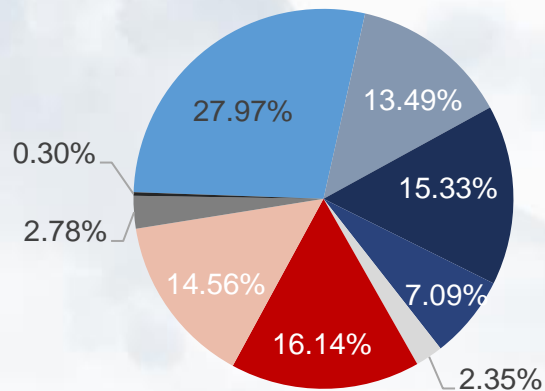
# 手续费及佣金净收入大幅提升

(百万元人民币)



手续费及佣金净收入

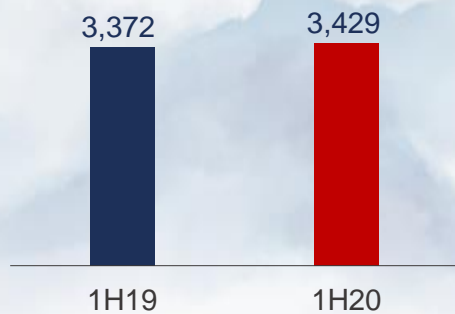
- 代理业务手续费收入
- 银行卡业务手续费收入
- 结算手续费收入
- 托管业务手续费收入
- 收单业务手续费收入
- 融资租赁手续费收入
- 担保承诺业务手续费收入
- 投资银行业务手续费收入
- 其他手续费收入



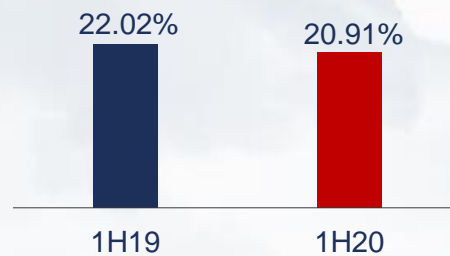
手续费及佣金收入主要构成

# 成本效率持续同业领先

(百万元人民币)



营业费用略有上升



成本收入比继续保持低位

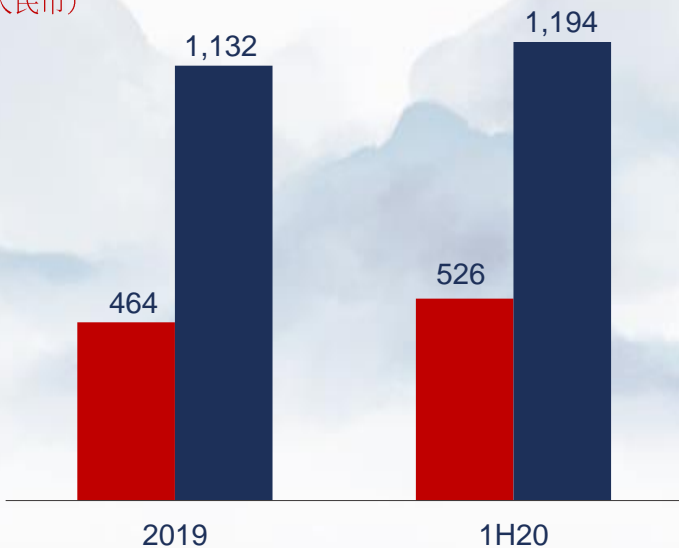
貳

业务表现

# 业务规模稳步扩张

资产总额合计 **11,941.79** 亿  
较上年末增长 **5.52%**  
客户贷款及垫款总额较上年末增长 **13.44%**

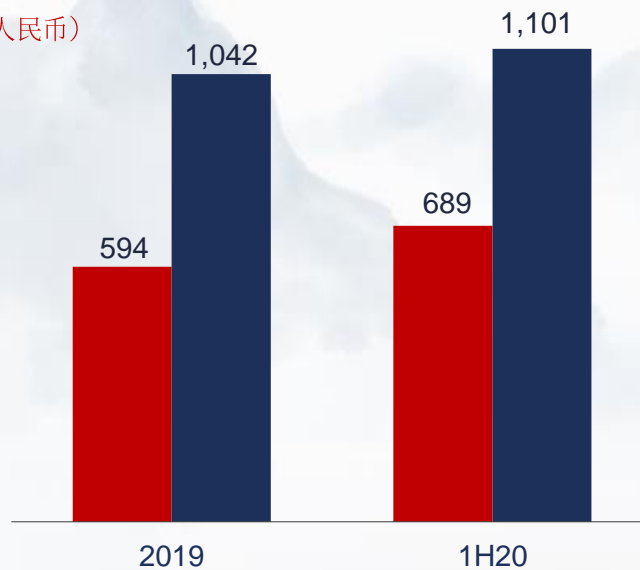
(十亿元人民币)



■ 客户贷款及垫款总额 ■ 资产总额

负债总额合计 **11,009.17** 亿  
较上年末增长 **5.63%**  
客户存款总额较上年末增长 **16.08%**

(十亿元人民币)



■ 客户存款总额 ■ 负债总额

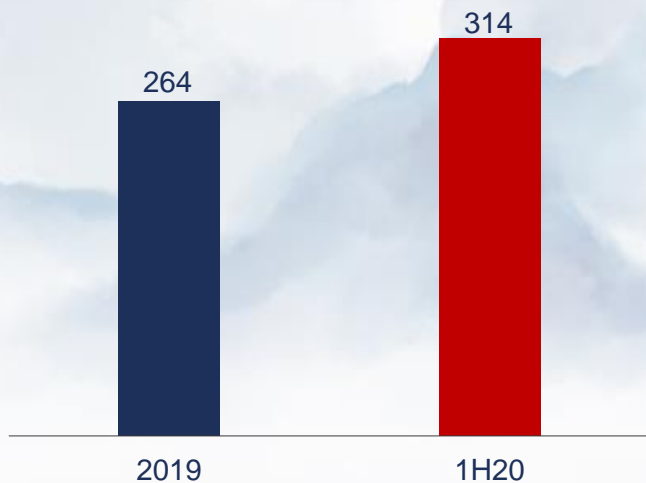


# 公司业务平稳增长



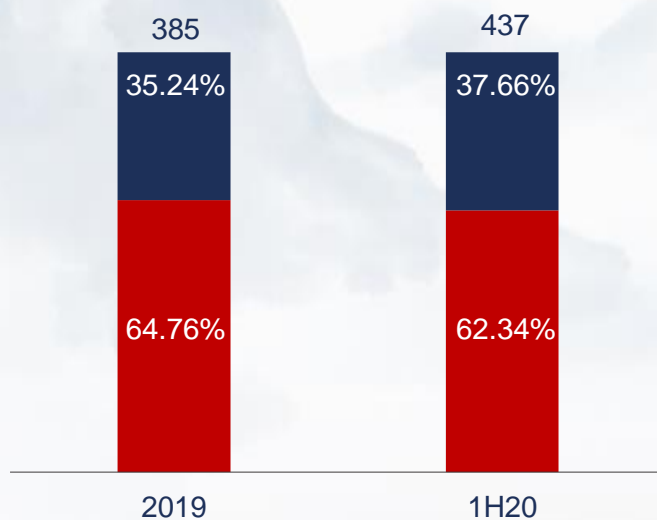
公司贷款总额达到 **3,139.92亿**  
较上年末增长 **19.03%**

(十亿元人民币)



继续保持**公司存款**  
在安徽省内的**领先优势**

(十亿元人民币)

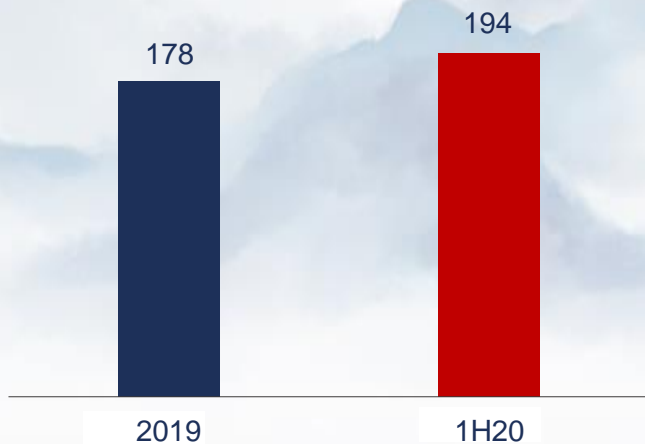


■ 活期 ■ 定期

# 零售业务高速发展

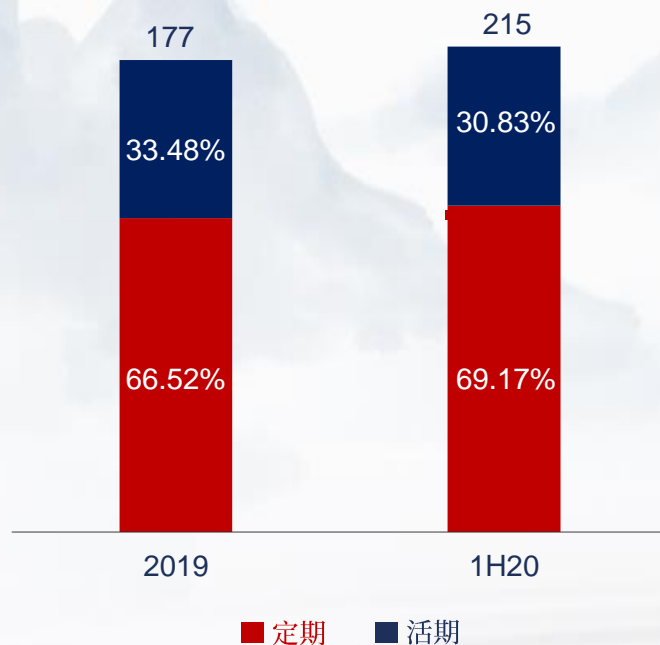
 零售贷款较上年末增长 **9.02%**

(十亿元人民币)



 零售存款较上年末增长 **21.38%**

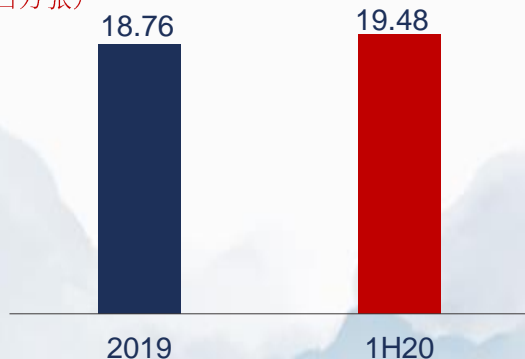
(十亿元人民币)



# 零售业务高速发展（续）

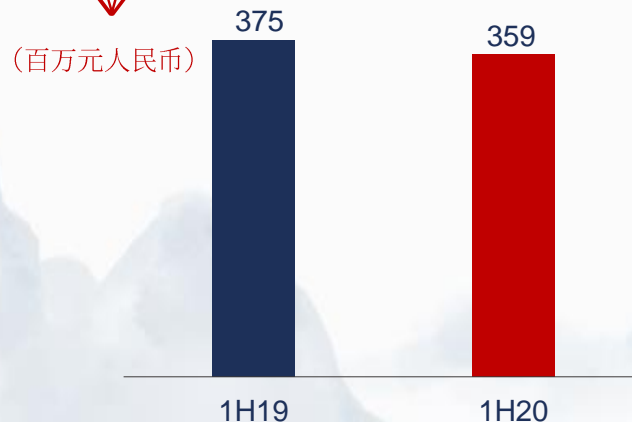
累计发行借记卡数量

(百万张)



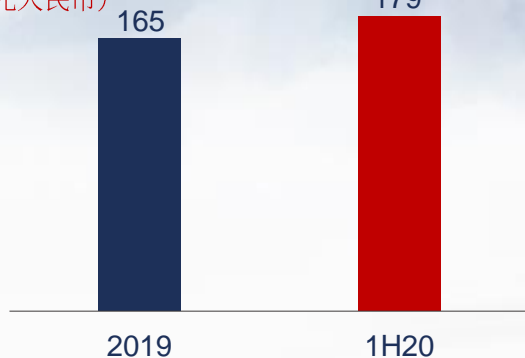
银行卡业务手续费收入

(百万元人民币)



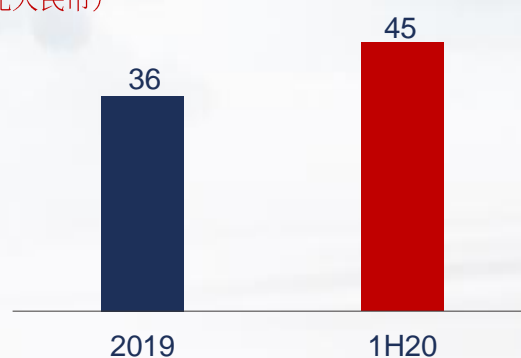
财富管理业务规模  
(不含直销银行)

(十亿元人民币)



普惠网点各项存款余额

(十亿元人民币)



# 其他业务亦实现较快增长

## 国际业务保持平稳快速增长

截至2020年6月末，国际结算量达**37.26**亿美元，同比增长**12.03%**

截至2020年6月末，外汇资金累计交易量**130.18**亿美元，同比增长**274.5%**

本行积极参与“一带一路”国家战略和人民币国际化进程，持续完善境外代理行网络建设、全面丰富代理行合作领域。截至2020年6月末，已与**76**个国家和地区的**671**家银行建立了代理行关系。在跨境清算渠道建设方面，本行可实现美元、欧元、日元等**8**类主要币种的清算，境外清算账户行达到**14**个，致力于为境内“走出去”企业提供更加便利、更加快捷的跨境金融服务体验。



## 电子银行渠道进一步完善

2020年上半年，个人网上银行客户总数已达**528.01**万户，个人网上银行交易**21,041.05**万笔，同比增长**9.53%**。企业网上银行交易**1.03**亿笔，交易金额达**11,540.16**亿元人民币

手机银行签约客户总数已达**522.87**万户，2020年上半年交易**7,752.80**万笔，同比增长**32.31%**，交易金额达人民币**5,859.88**亿元，同比增长**82.96%**

截止2020年6月末，直销银行客户总量超**2,083**万户，贷款余额人民币**238.60**亿元。

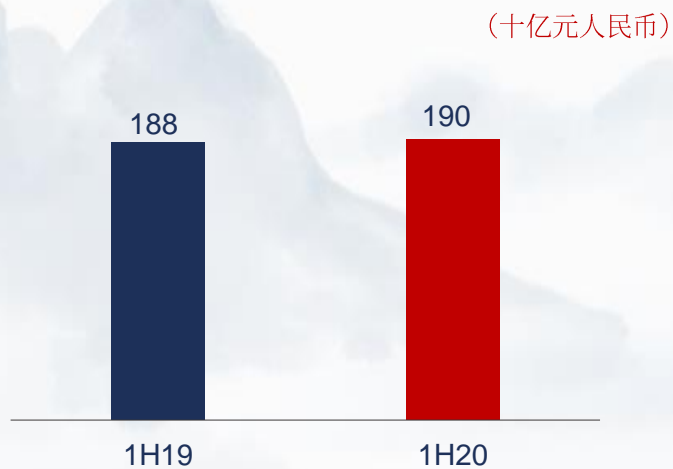


## 其他业务亦实现较快增长（续）

资产托管余额



存量理财产品余额

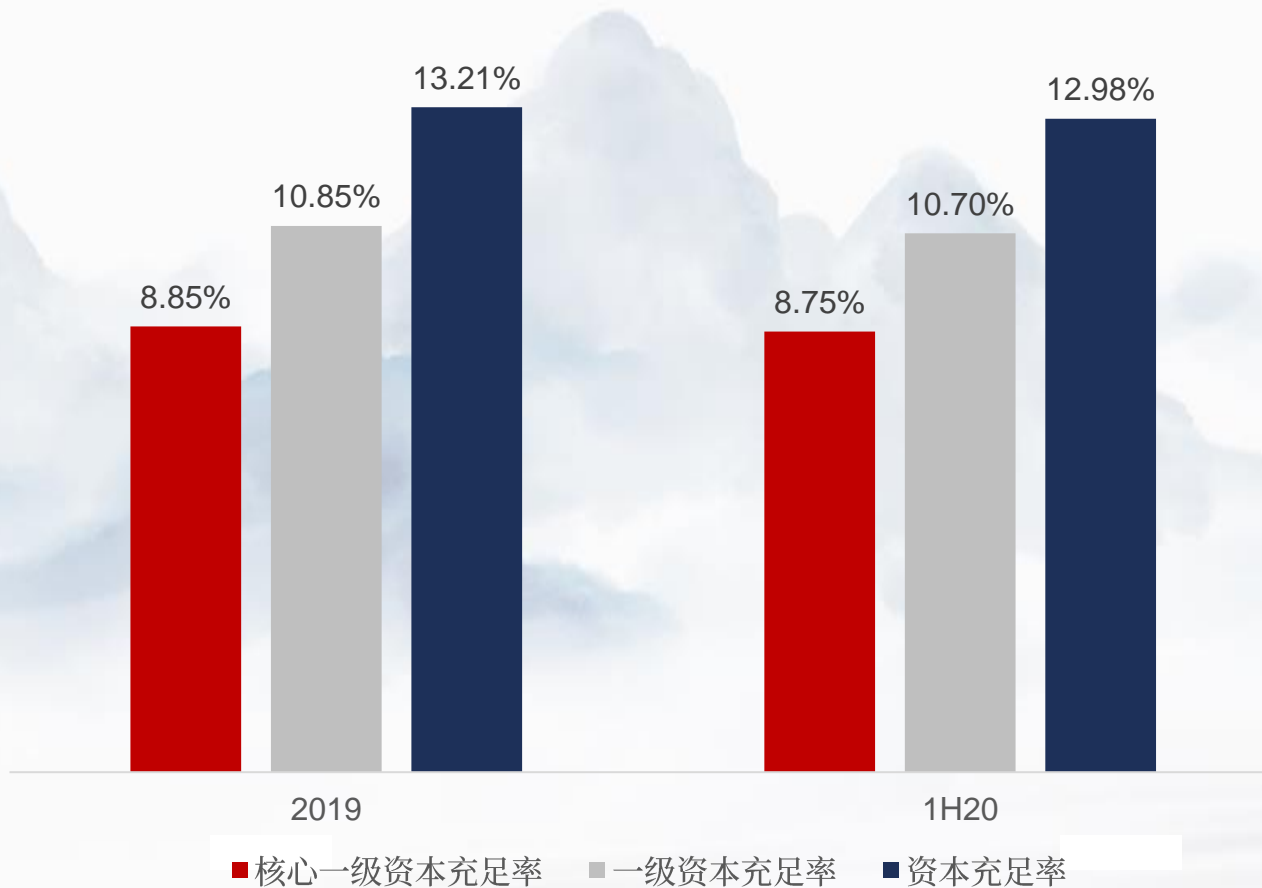


叁

风险管理

# 资本充足率持续满足监管要求

## 资本充足率

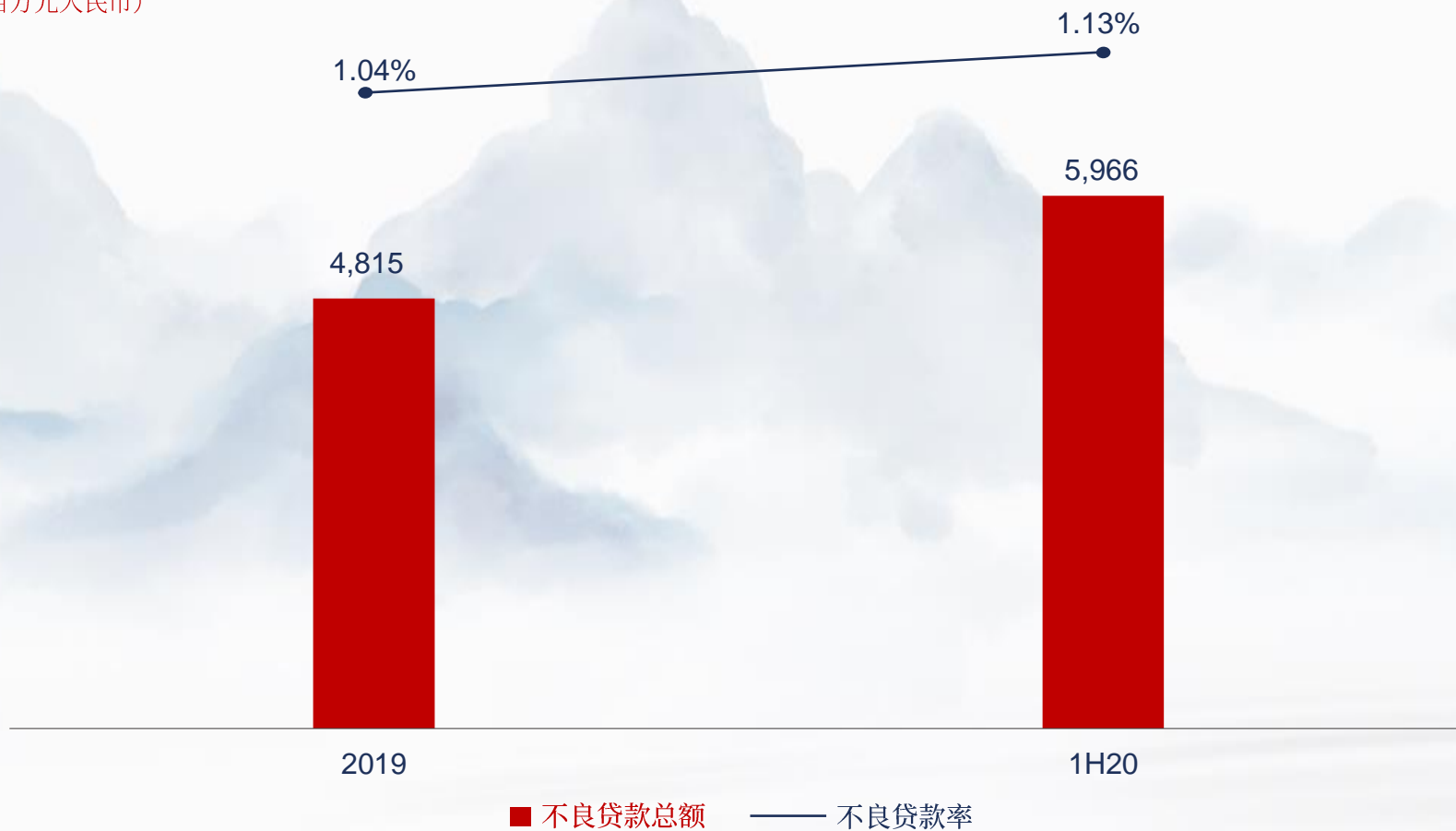


# 资产质量保持稳定



## 不良贷款率略有上升

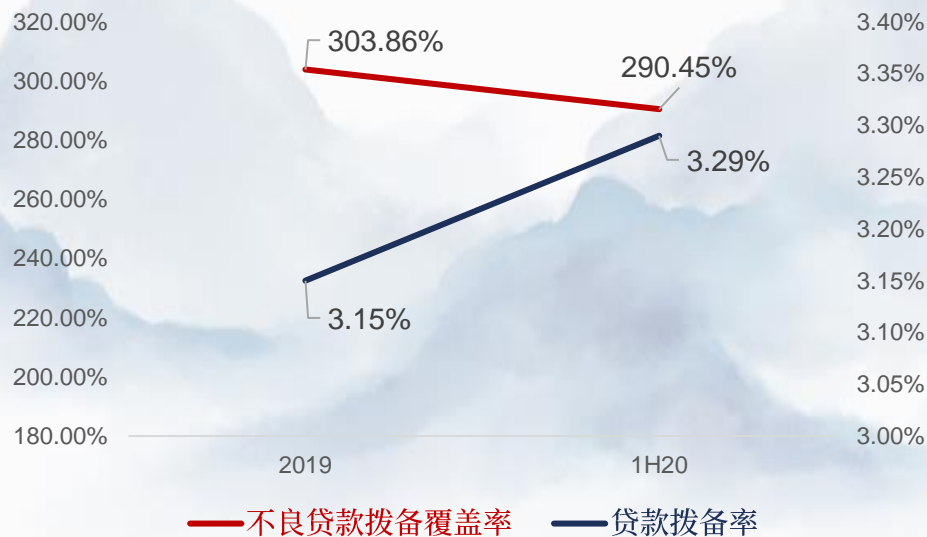
(百万元人民币)



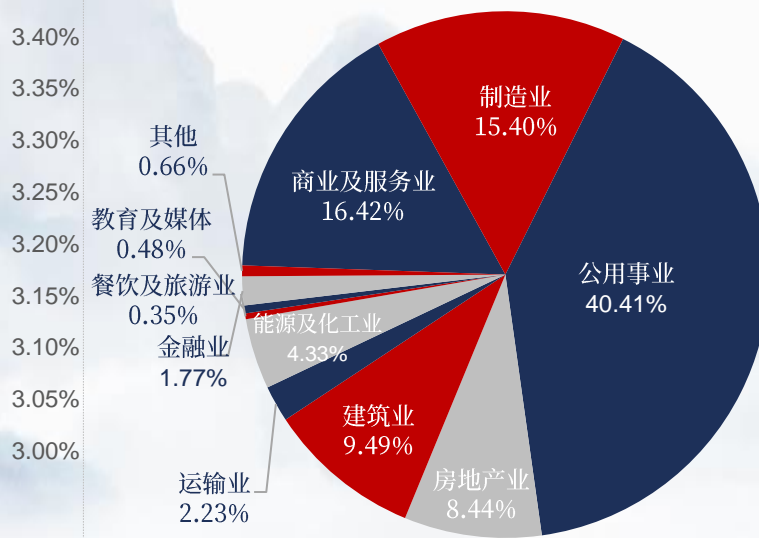


# 有效控制风险

## 贷款拨备保持稳定



## 严格把控公司贷款投向 (1)



(1) 公司贷款按行业分布，其他行业主要包括种植、林、畜牧业及渔业

肆

未来  
展望

# 2020年下半年展望 – 机遇与挑战并存

以**机构业务**为主体

以**数字化转型**为主线

轻资本对公业务  
与**数字化零售业务**  
为两翼

坚守城商行“**服务地方经济、服务中小企业、服务城市居民**”的市场定位











展望2020年下半年，在“六稳”、“六保”政策加快落地，中国经济不改持续复苏的趋势，预计将成为2020年全球经济保持正增长的主要经济体。

做服务地方的**主流银行**  
做区域客户的**首选银行**  
做回报股东的**价值银行**  
做员工自豪的**品质银行**

打造**智慧、贴心、专业、敏捷**的一流数字城商行











# 主要财务指标

单位：百万元人民币，百分比除外

	2020年1-6月	2019年12月31日		变化
资产总额	1,194,179	1,131,721		5.52%
客户贷款及垫款总额	526,351	463,985		13.44%
负债总额	1,100,917	1,042,228		5.63%
客户存款总额	689,344	593,834		16.08%
归属于本行股东的权益	90,901	87,209		4.23%
核心一级资本充足率	8.75%	8.85%		0.1个百分点
资本充足率	12.98%	13.21%		0.23个百分点
不良贷款率	1.13%	1.04%		0.09个百分点
不良贷款拨备覆盖率	290.45%	303.86%		13.41个百分点
贷款拨备率	3.29%	3.15%		0.14个百分点

## 主要财务指标 (续)

单位：百万元人民币，百分比除外

	2020年1-6月	2019年1-6月		变化
利息净收入	12,526	12,825		2.33%
手续费及佣金净收入	2,257	1,888		19.54%
营业收入	16,399	15,310		7.11%
税前利润	6,440	6,111		5.38%
净利润	5,331	5,011		6.39%
归属于本行股东基本盈利 (元)	0.43	0.40		7.50%
净利息收益率	2.47%	2.56%		0.09个百分点
成本收入比率(含税金及附加) <sup>(1)</sup>	20.91%	22.02%		1.11个百分点
平均总资产收益率	0.92%	0.93%		0.01个百分点
平均净资产收益率	14.14%	15.11%		0.97个百分点

(1) 成本收入比 = 营业费用 / 营业净收入



谢谢!