



徽商银行

HUI SHANG BANK

2017年中期业绩发布

香港

2017年8月28日



免责声明



本文件可能载有时间敏感的信息，该信息仅反映截至本文件刊发之日止的当时情况。此外，本文件也可能载有“前瞻性声明”，并须受风险及不明朗因素所约束。有关方面不可对本文件所载的信息、或其完整性、准确性或公平性加以依赖，而公司不会对他人因使用或依赖本文件而引致的或在其它方面与之有关的任何错误、失实陈述或遗漏或任何直接或间接损失承担任何责任。有关详细的财务信息，请参阅公司最新刊发的中报。

注：本文件所有的增幅及比例（除特殊列出以外）均按百万元基础数据计算。



财务表现



业务表现



风险管理



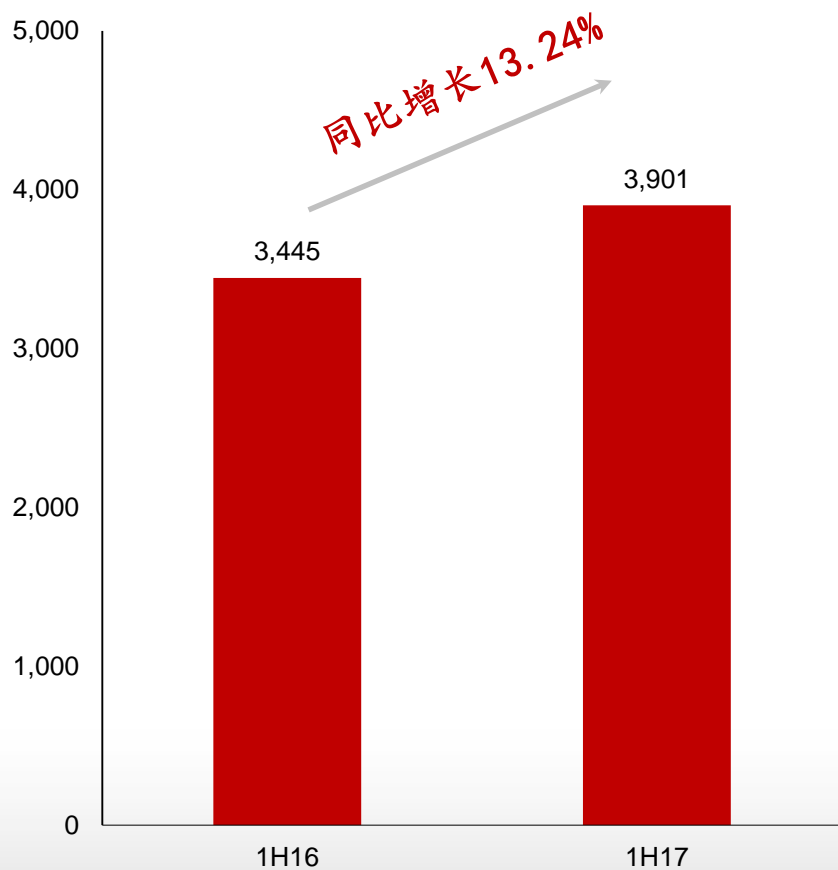
未来展望

净利润稳步提升，盈利指标保持稳定

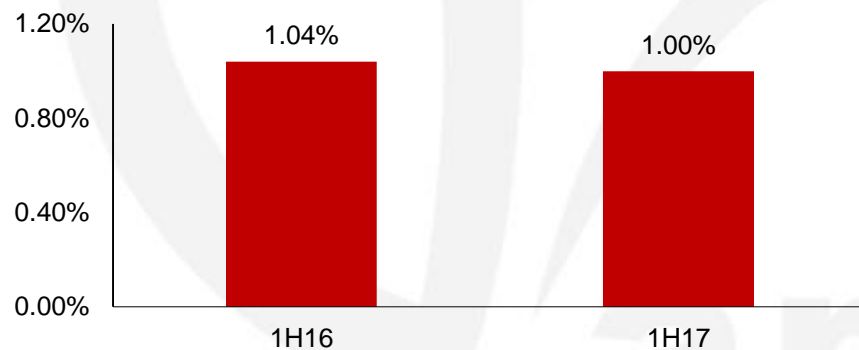


净利润

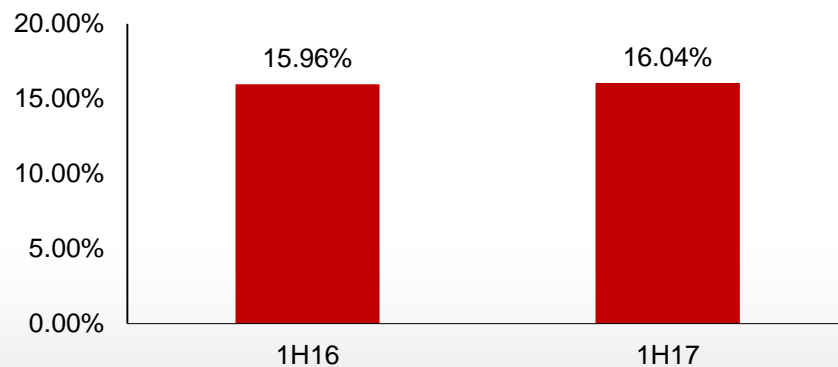
(百万元人民币)



平均总资产收益率



平均股东权益收益率

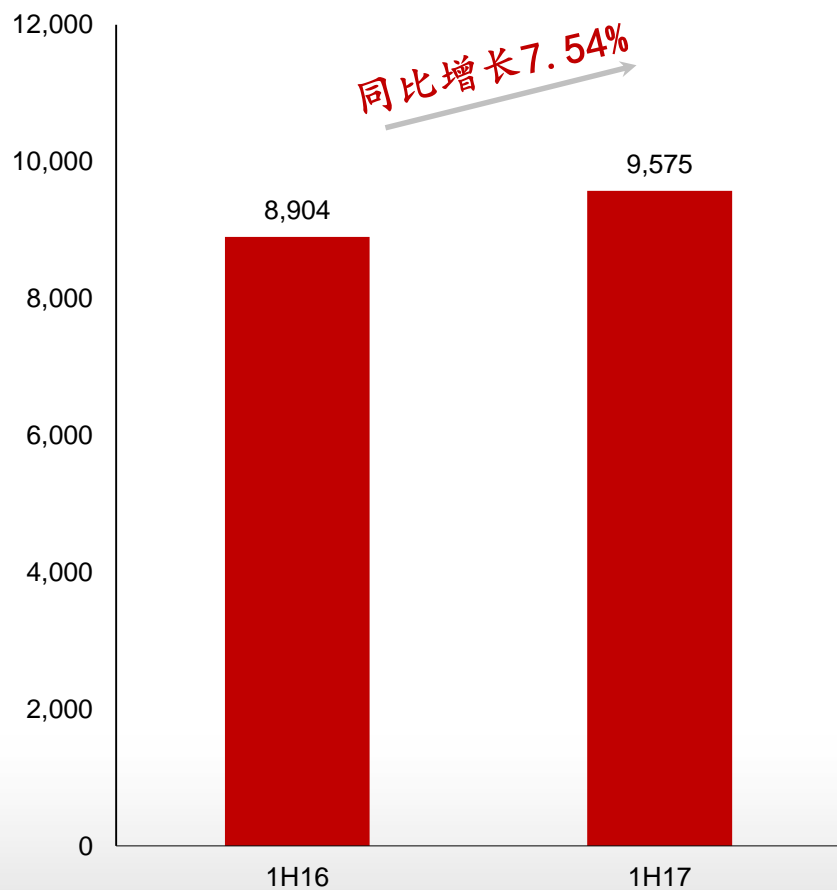


净利息收入稳定增长

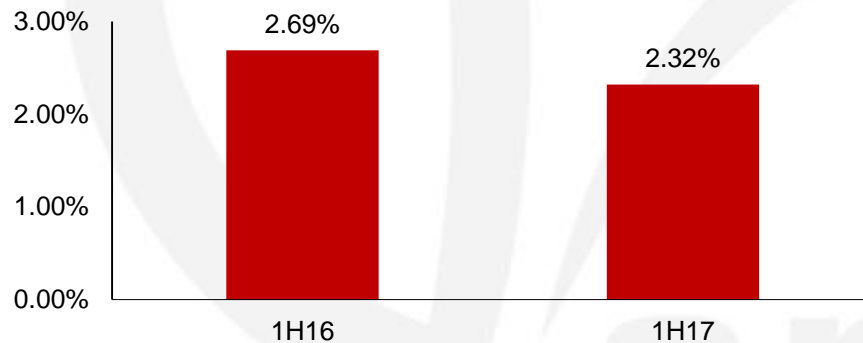


净利息收入

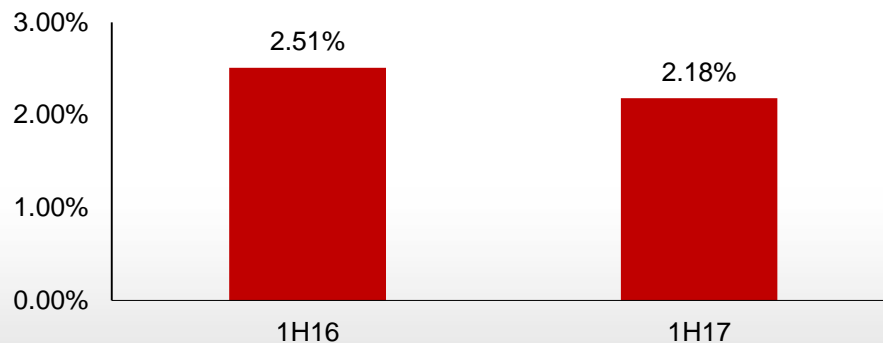
(百万元人民币)



净利息收益率 (NIM)



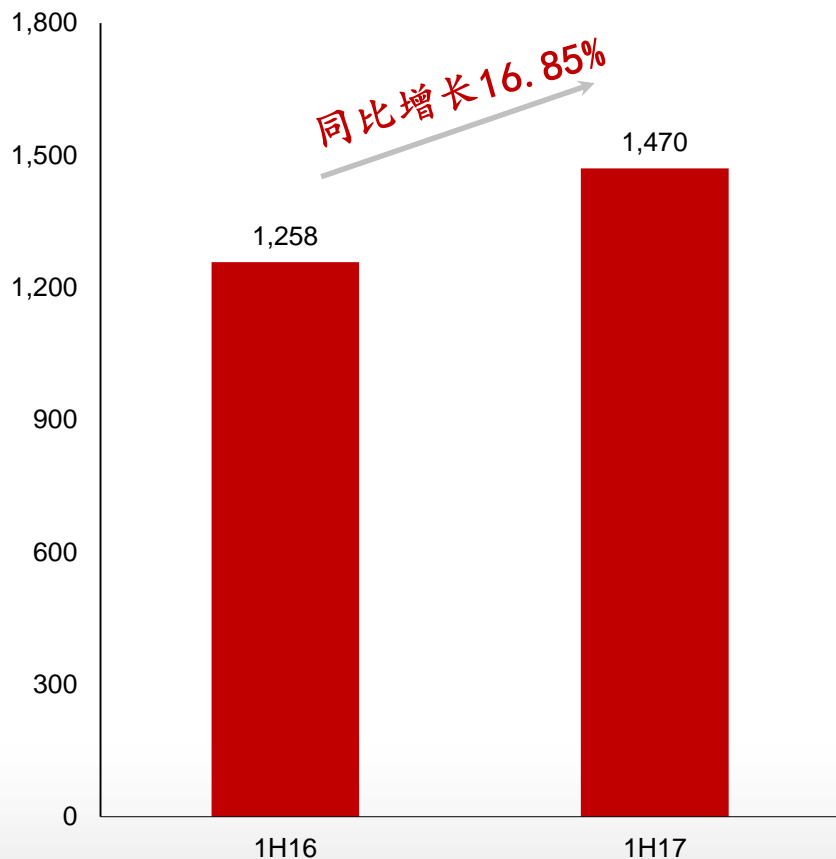
净利差 (NIS)



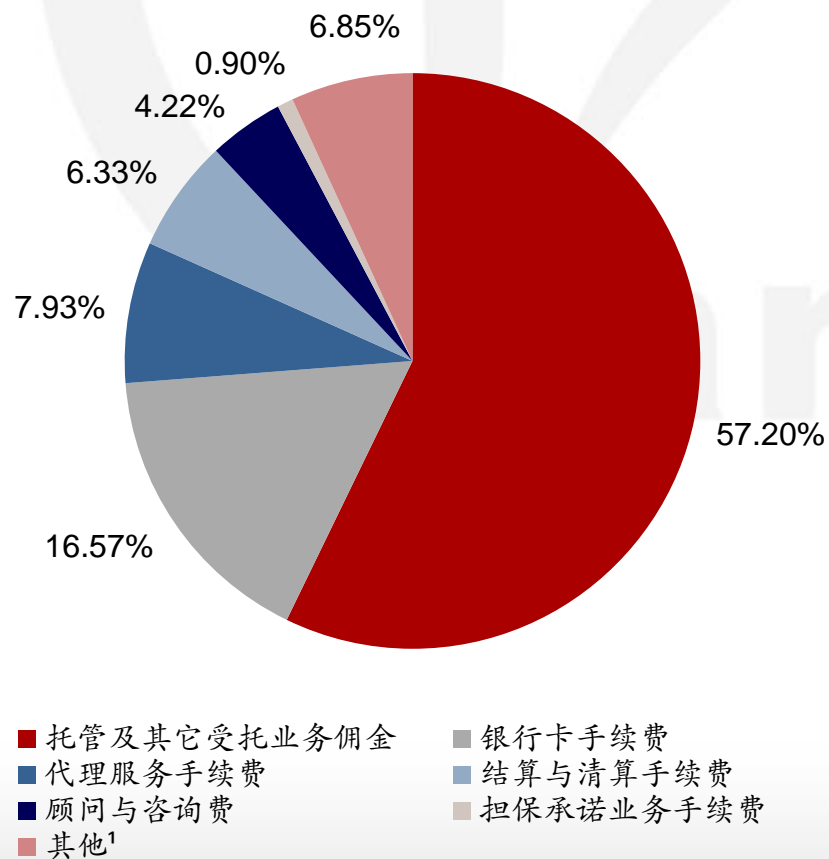
净手续费及佣金收入大幅提升

净手续费及佣金收入

(百万元人民币)



手续费及佣金收入主要构成



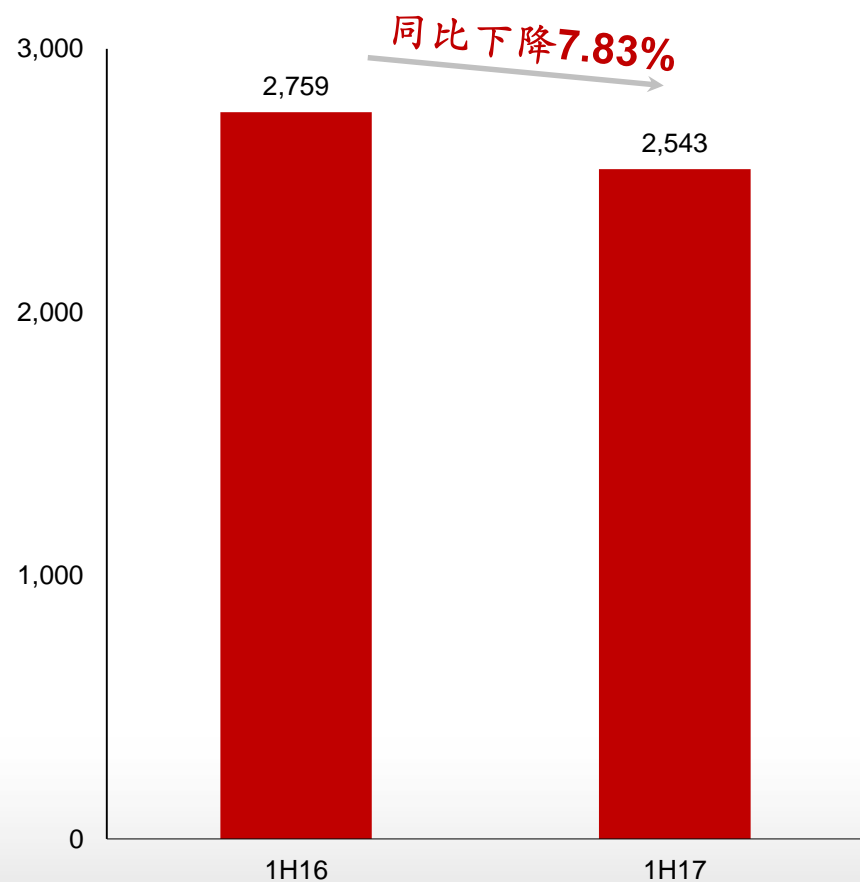
(1) 主要包括银团贷款手续费、国内保理服务费、国际贸易融资安排费及债券手续费收入等

成本效率持续同业领先

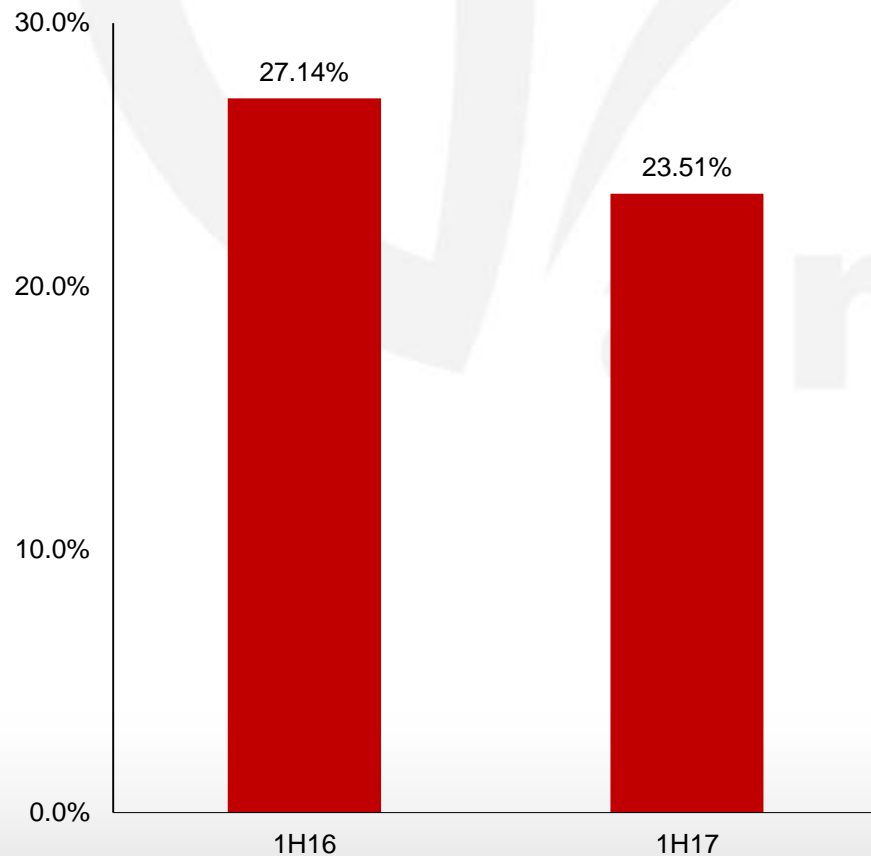


效率提升导致经营费用有所下降

(百万元人民币)



成本收入比继续保持低位





财务表现



业务表现



风险管理



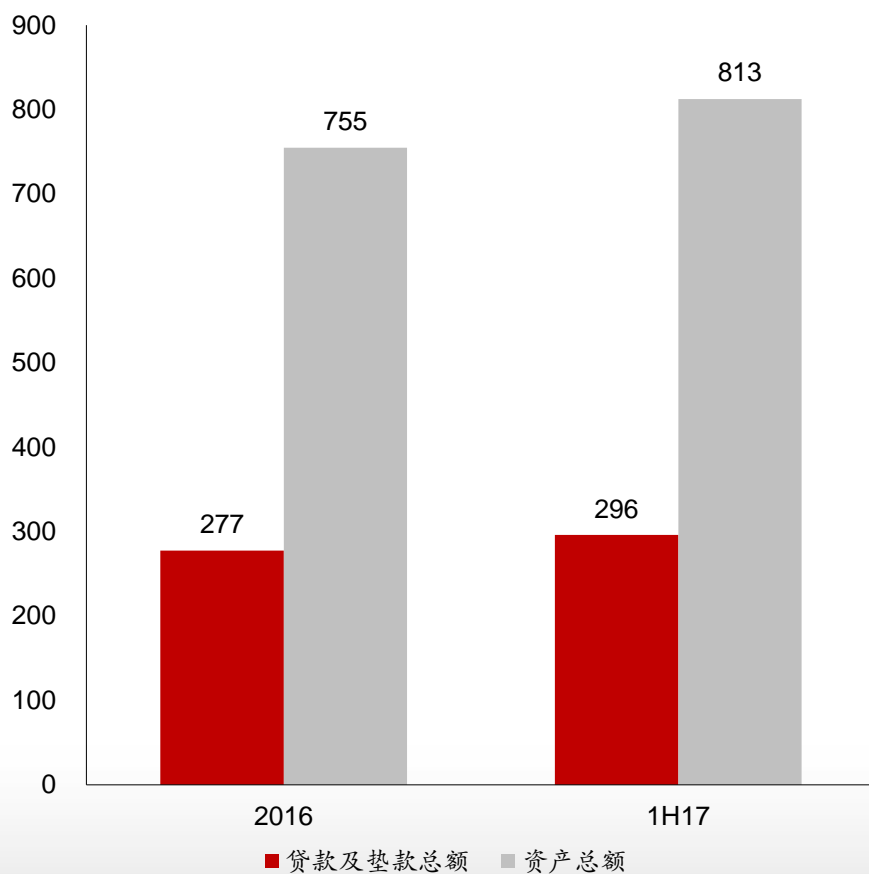
未来展望

业务规模稳步扩张



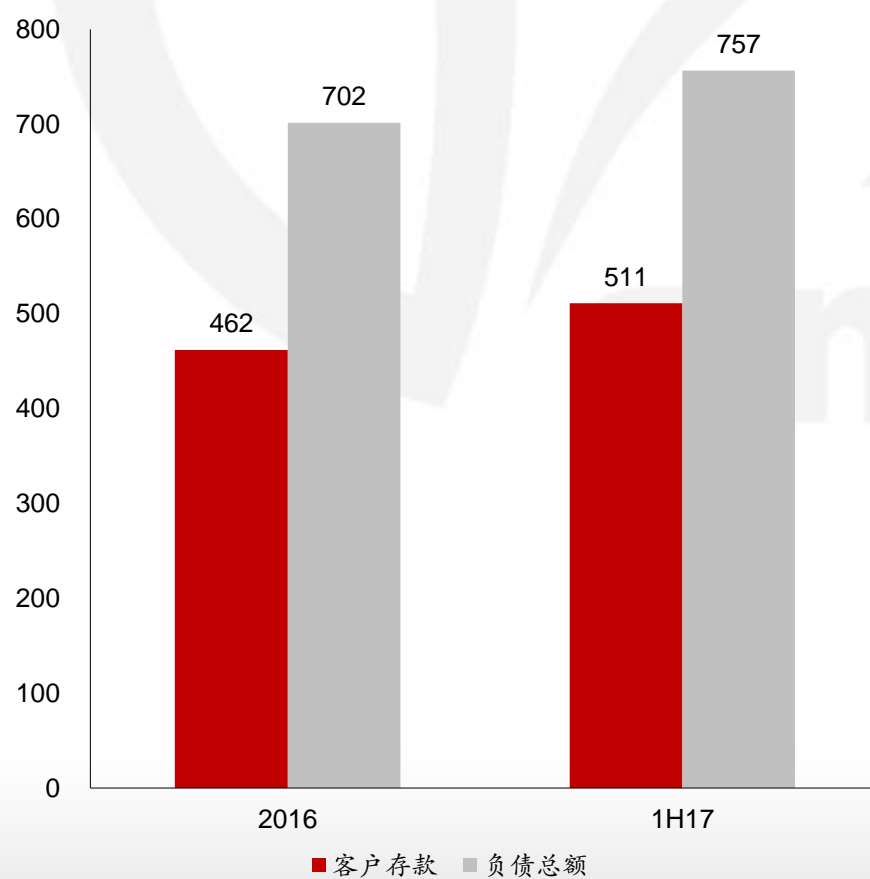
资产总额合计**8,127**亿，贷款较年初增长**6.69%**

(十亿元人民币)



负债总额合计**7,566**亿，存款较年初增长**10.62%**

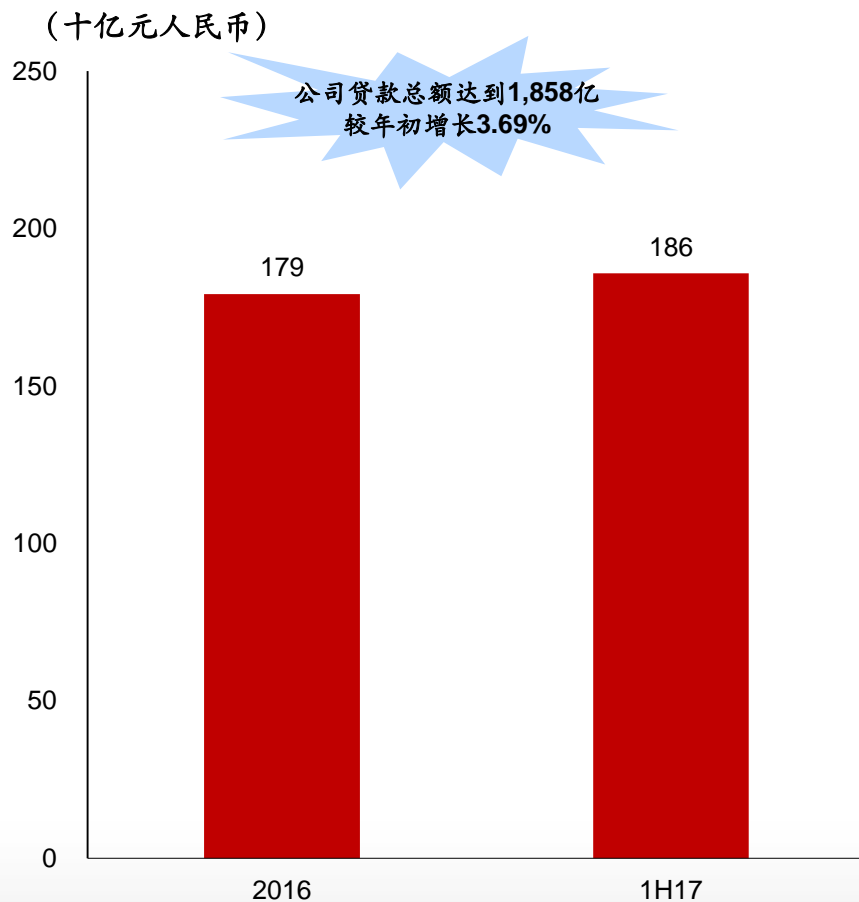
(十亿元人民币)



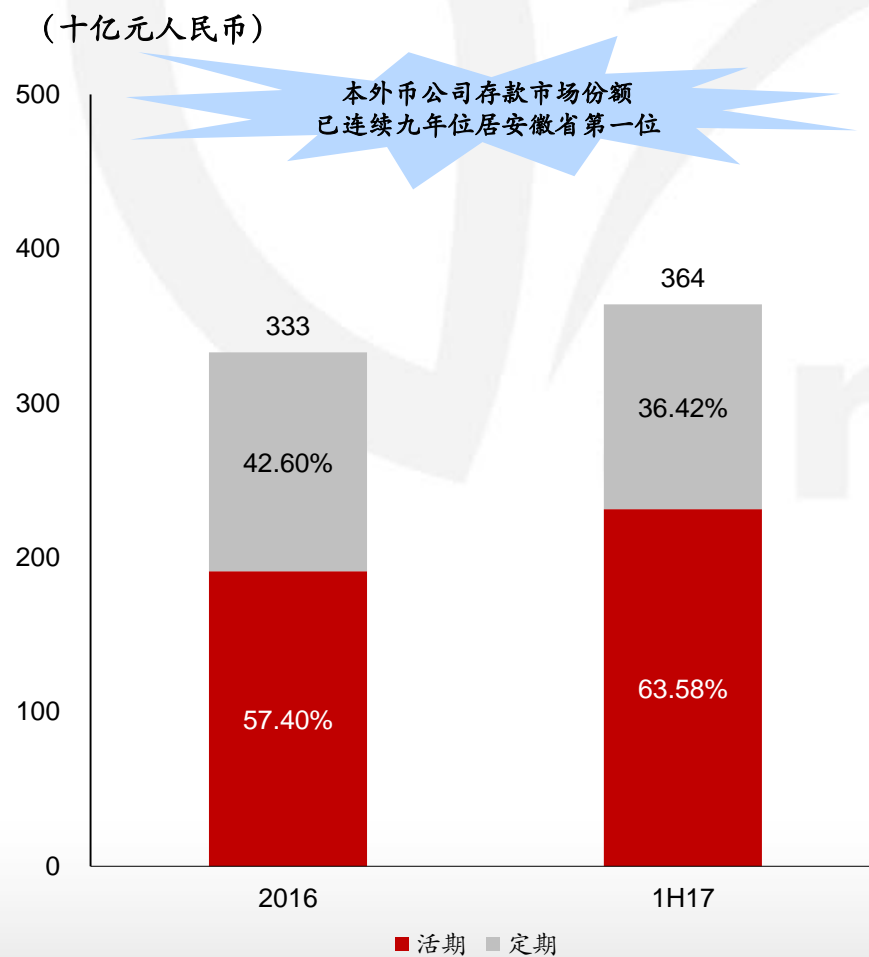
公司业务平稳增长



公司贷款较年初增长3.69%



公司存款较年初增长9.32%

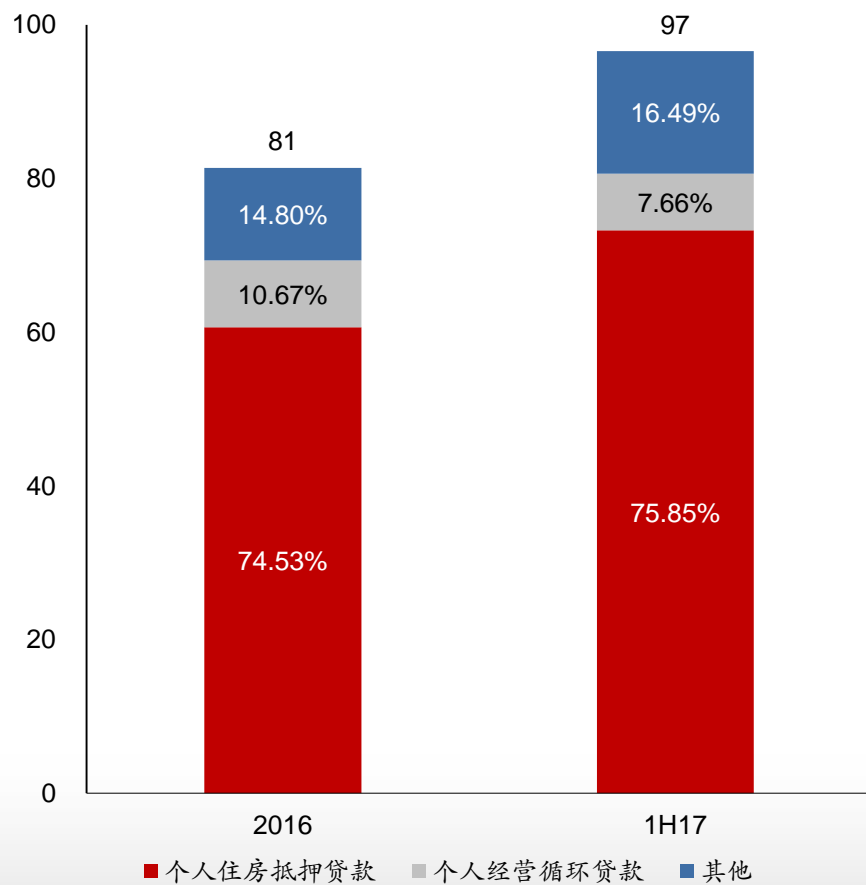


零售业务高速发展



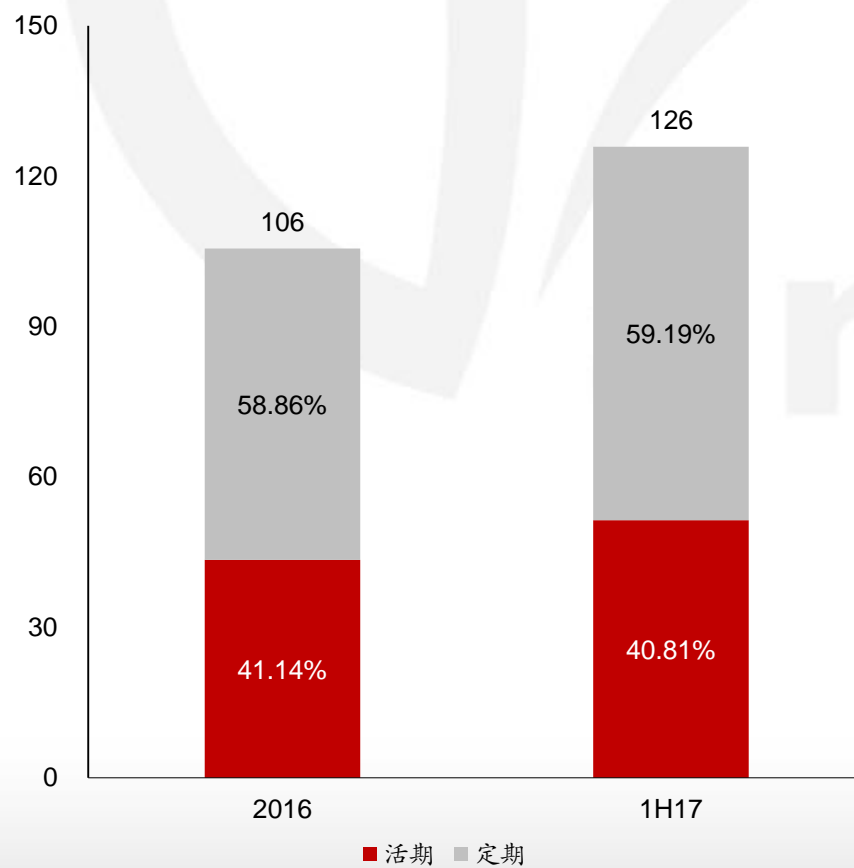
零售贷款较年初增长18.66%

(十亿元人民币)



零售存款较年初增长19.28%

(十亿元人民币)

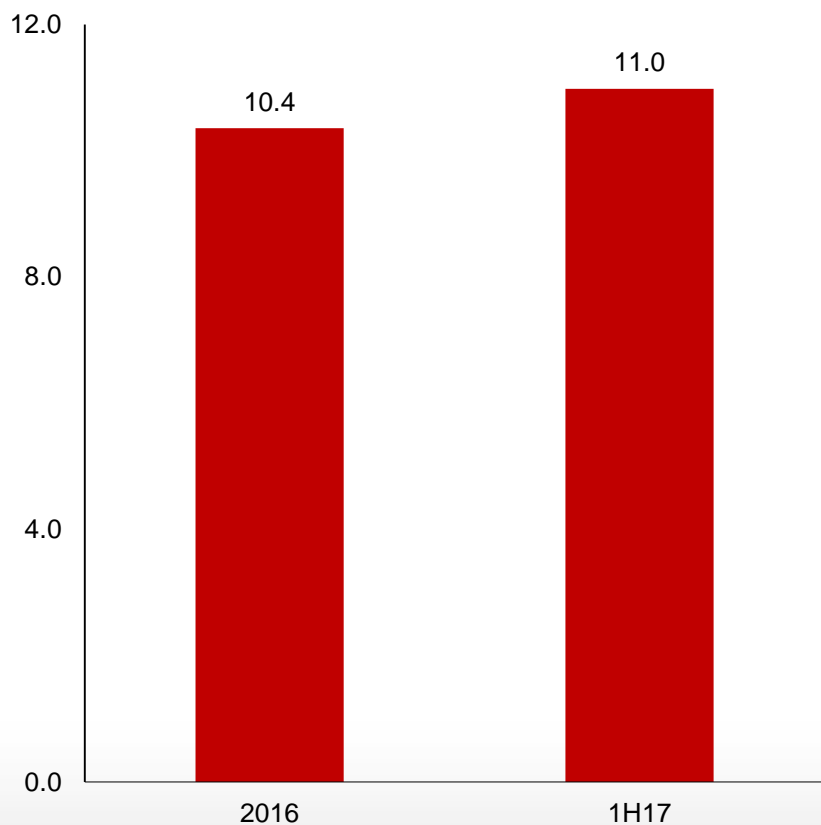


零售业务高速发展（续）



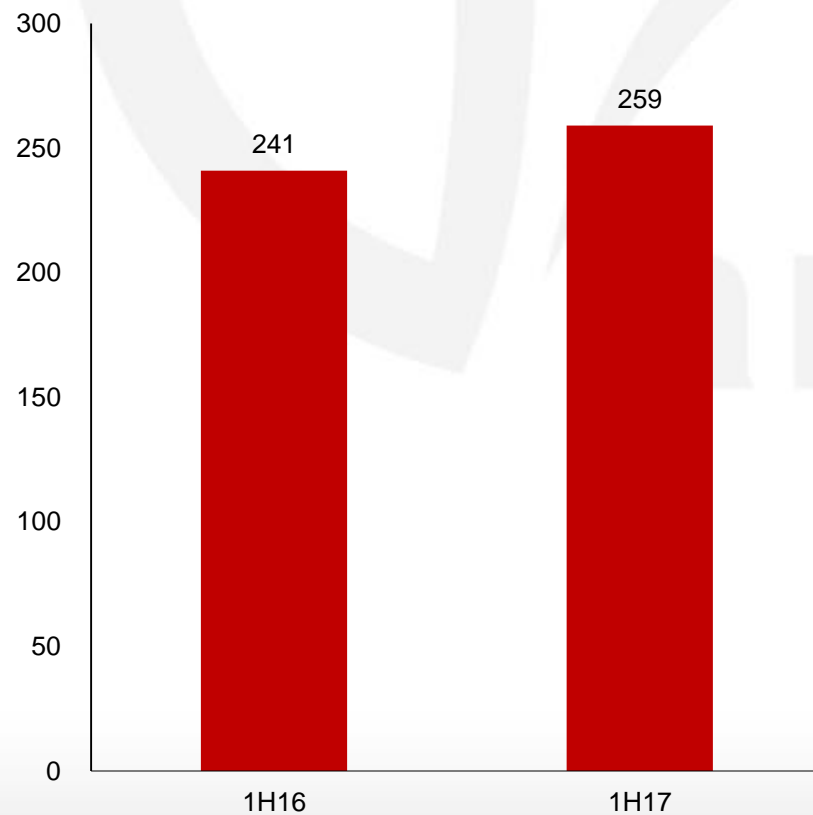
借记卡累计发卡量

(百万张)



银行卡手续费收入

(百万元人民币)

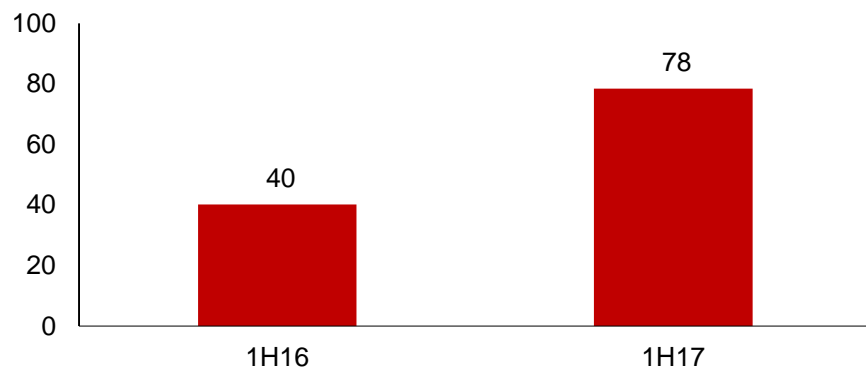


零售业务高速发展（续）



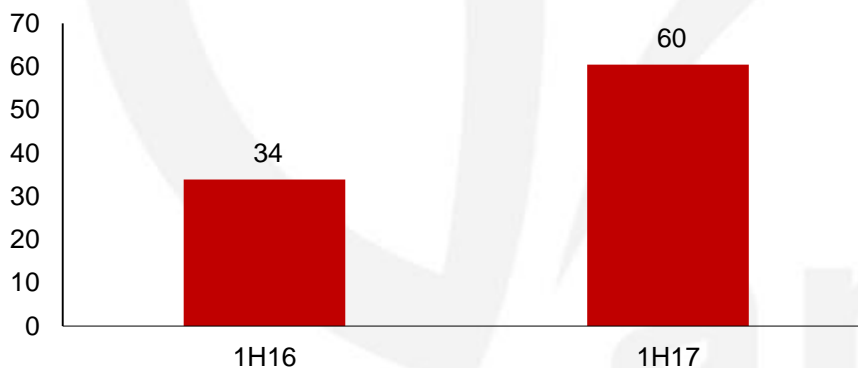
个人理财业务募集资金

(十亿元人民币)



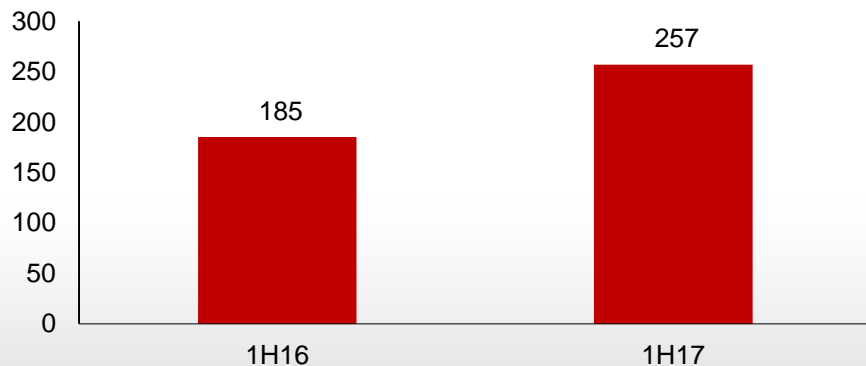
个人理财产品保有量

(十亿元人民币)



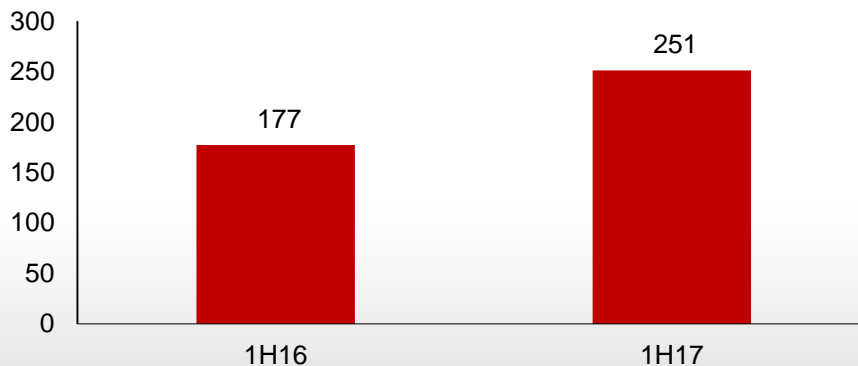
个人财富管理业务中间业务收入

(百万元人民币)



个人理财业务中间业务收入

(百万元人民币)



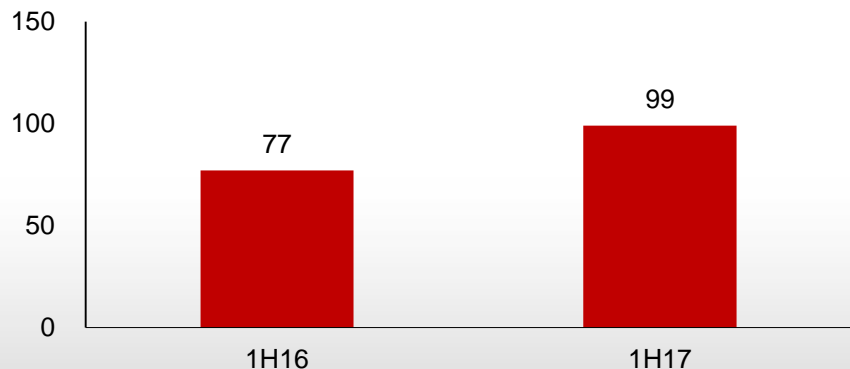
其他业务亦实现较快增长

国际业务保持平稳快速增长

- 2017年上半年累计跨境结算量44.37亿美元，同比增长18.50%
- 在安徽省内金融机构中，跨境收支交易量和结售汇总量均位居第5
- 截至2017年6月末，外汇资金累计交易量72.04亿美元，衍生产品业务累计金额达18.83亿美元，通过同业委托方式进行外币债投资累计1亿美元
- 2017年上半年，依托中俄金融联盟，开展成员间深度合作，实施“一带一路”国家战略下代理行的新布局政策。在跨境清算渠道建设方面，主要结算货币的境外清算账户数达到14个

结算与清算手续费收入

(百万元人民币)

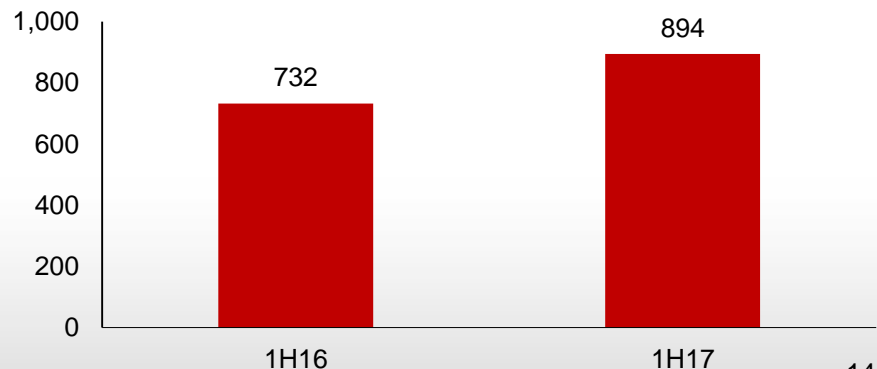


电子银行渠道进一步完善

- 2017年上半年，零售电子渠道账务类交易占比达到83.38%
- 个人网上银行客户总数已达251.40万户，个人网上银行交易9,956.71万笔，同比增长约6.45%。企业网上银行累计交易2,303.57万笔，同比增长约23.75%，交易金额达9,372.91亿元
- 手机银行签约客户总数已达168.54万户，2017年上半年交易3,256.19万笔，同比增长125.92%，交易金额达983.64亿元，同比增长109.59%
- 截止2017年6月末，直销银行有效客户总量达到390万户，总保有量达64.28亿元，总交易规模已突破500亿元。

托管及其他受托业务佣金收入

(百万元人民币)





财务表现



业务表现



风险管理

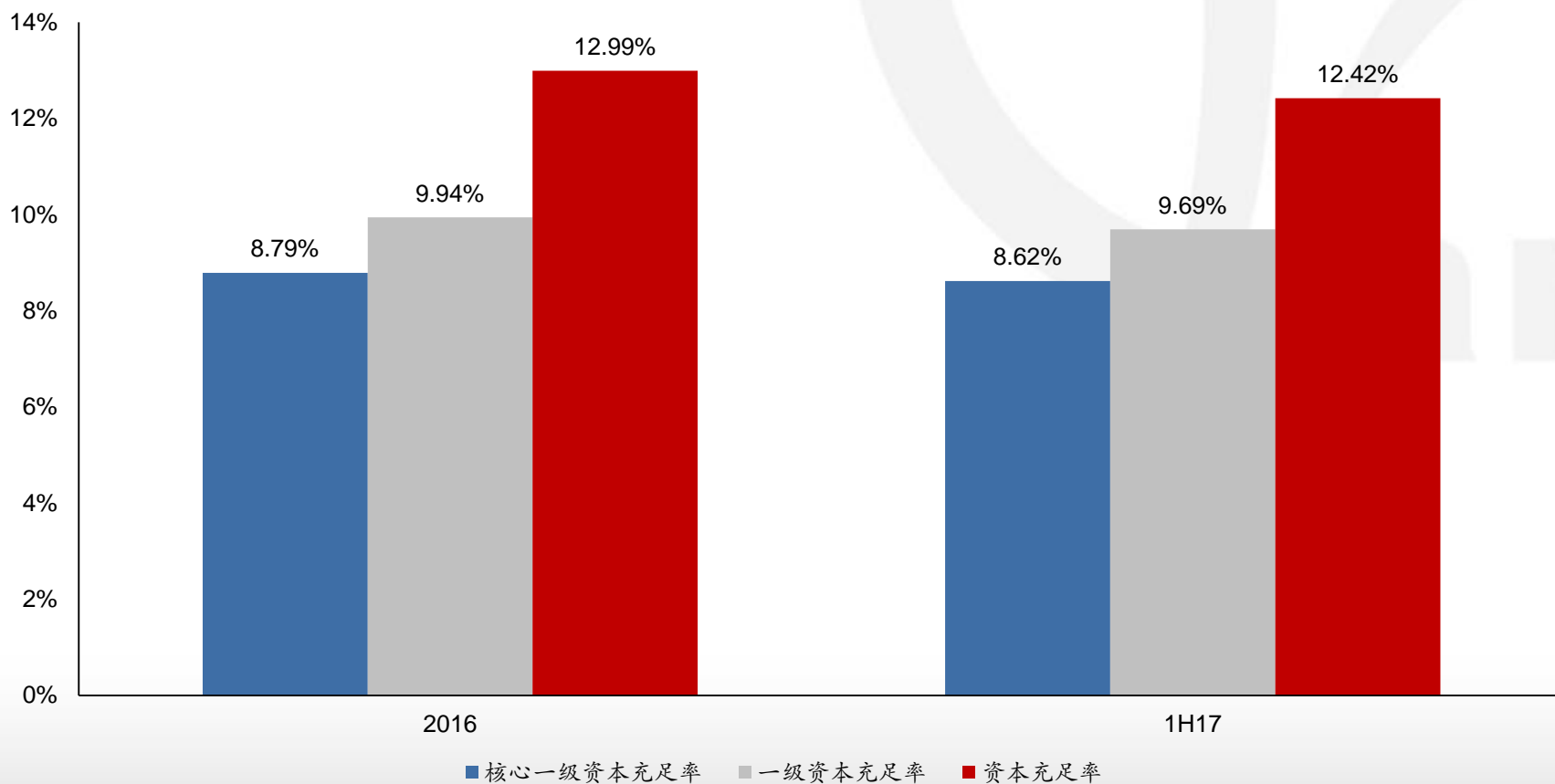


未来展望

资本充足率持续满足监管要求

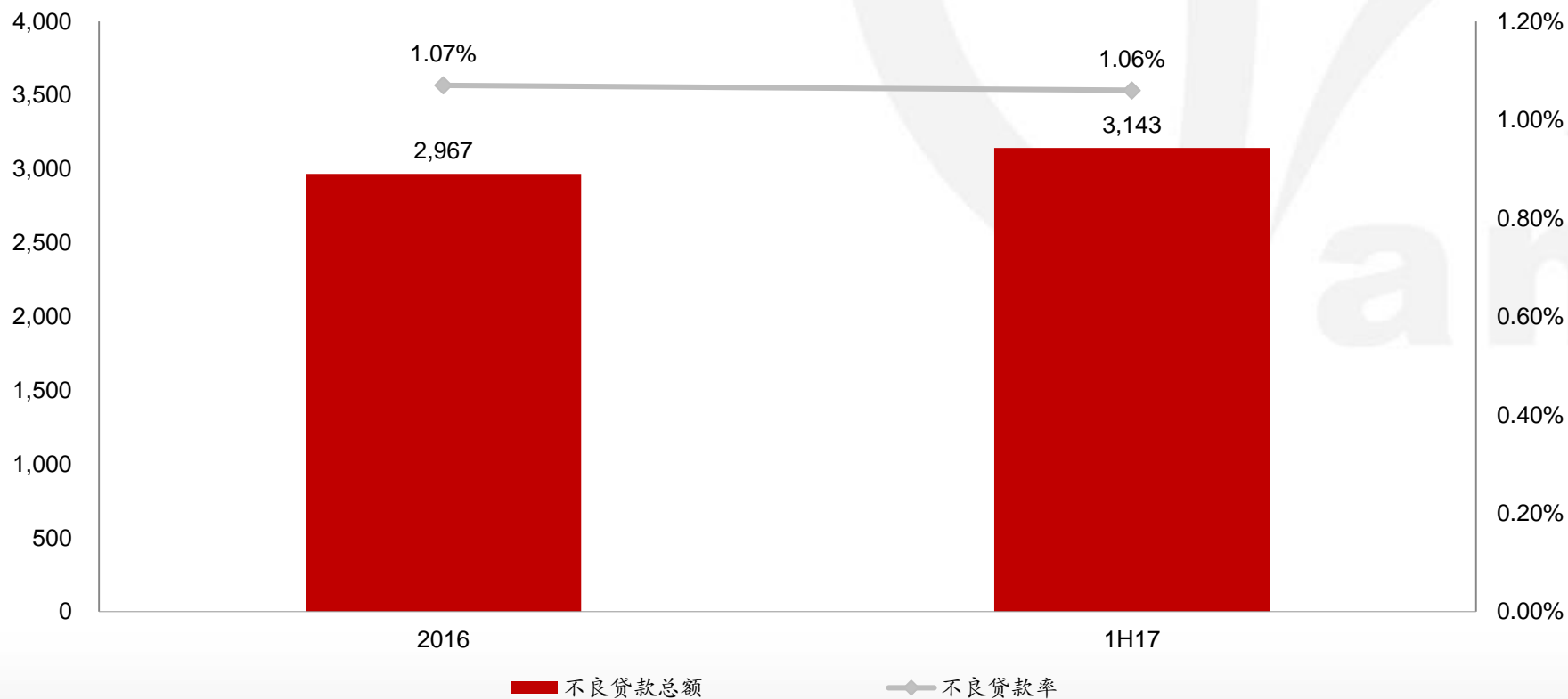


资本充足率

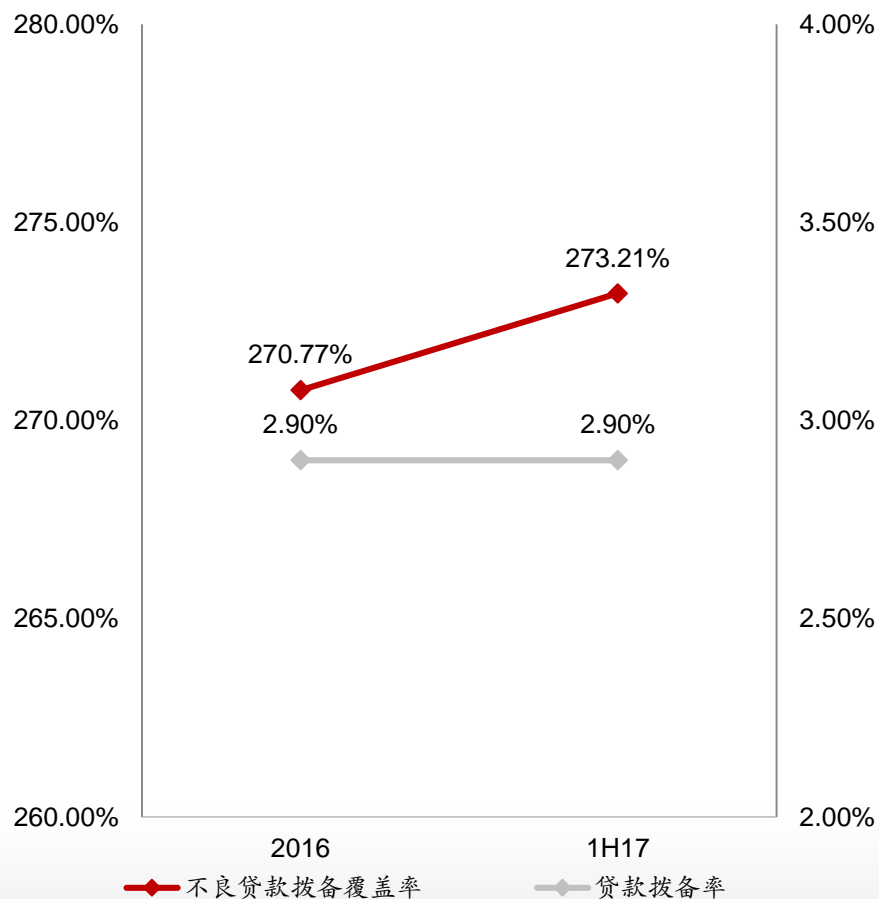


不良贷款率略有下降

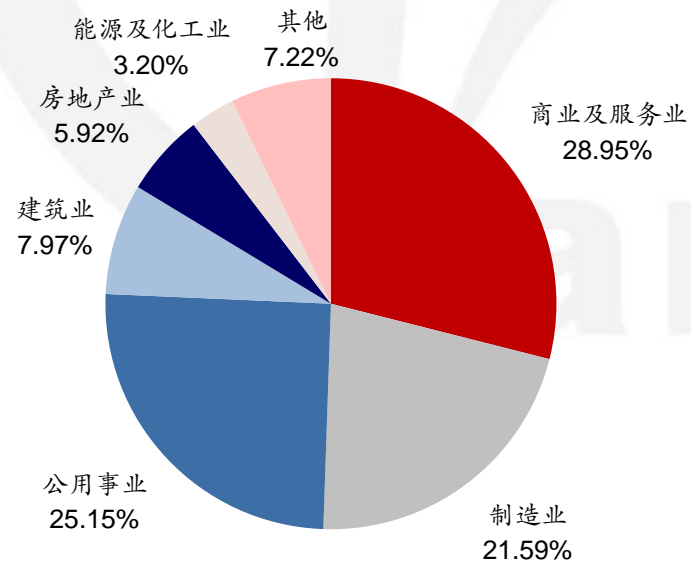
(百万元人民币)



保持充足的拨备



严格把控公司贷款投向 (1)



(1) 公司贷款按行业分布, 其他行业包括金融业、运输业、教育及媒体业、餐饮及旅游业、其他等 (不含贴现)



财务表现



业务表现



风险管理



未来展望

2017年下半年展望 - 机遇与挑战并存



2017年下半年，传统银行业面临挑战的同时，也为徽商银行的稳定增长带来良好机遇



大力发展综合金融，增强核心竞争力



积极发展普惠金融，全面拓展客群基础



加快发展智慧金融，积极抢占制高点



坚守安全金融理念，促进可持续发展



问答

主要财务指标



单位：十亿元人民币	2017年6月30日	2016年12月31日		变化
资产总额	813	755	↑	7.67%
贷款及垫款总额	296	277	↑	6.69%
负债总额	757	702	↑	7.84%
客户存款总额	511	462	↑	10.62%
归属于本行股东的权益	55	52	↑	5.37%
核心一级资本充足率 ⁽¹⁾	8.62%	8.79%	↓	0.17个百分点
资本充足率 ⁽¹⁾	12.42%	12.99%	↓	0.57个百分点
不良贷款率	1.06%	1.07%	↓	0.01个百分点
不良贷款拨备覆盖率	273.21%	270.77%	↑	2.44个百分点
贷款拨备率	2.90%	2.90%		0.00个百分点

(1) 自2013年1月1日起，开始执行银监会于2012年6月7日颁布的《商业银行资本管理办法(试行)》

主要财务指标 (续)



单位: 百万元人民币	截至2017年6月30 日止六个月	截至2016年6月30 日止六个月		变化
净利息收入	9,575	8,904	↑	7.54%
净手续费及佣金收入	1,470	1,258	↑	16.85%
营业净收入	10,815	10,167	↑	6.37%
税前利润	4,864	4,363	↑	11.48%
净利润	3,901	3,445	↑	13.24%
归属于本行股东每股基本盈利(元)	0.34	0.31	↑	9.68%
净利息收益率	2.32%	2.69%	↓	0.37个百分点
成本收入比 ⁽¹⁾	23.51%	27.14%	↓	3.63个百分点
平均总资产收益率	1.00%	1.04%	↓	0.04个百分点
平均股东权益收益率	16.04%	15.96%	↑	0.08个百分点

(1) 成本收入比=营业费用(含营业税金及附加)/营业收入



谢谢