



徽商银行

HUI SHANG BANK

2016年中期业绩发布

香港

2016年8月31日



免责声明



本文件可能载有时间敏感的信息，该信息仅反映截至本文件刊发之日止的当时情况。此外，本文件也可能载有“前瞻性声明”，并须受风险及不明朗因素所约束。有关方面不可对本文件所载的信息、或其完整性、准确性或公平性加以依赖，而公司不会对他人因使用或依赖本文件而引致的或在其它方面与之有关的任何错误、失实陈述或遗漏或任何直接或间接损失承担任何责任。有关详细的财务信息，请参阅公司最新刊发的中报。

注：本文件所有的增幅及比例均按百万元基础数据计算。



财务表现



业务表现



风险管理



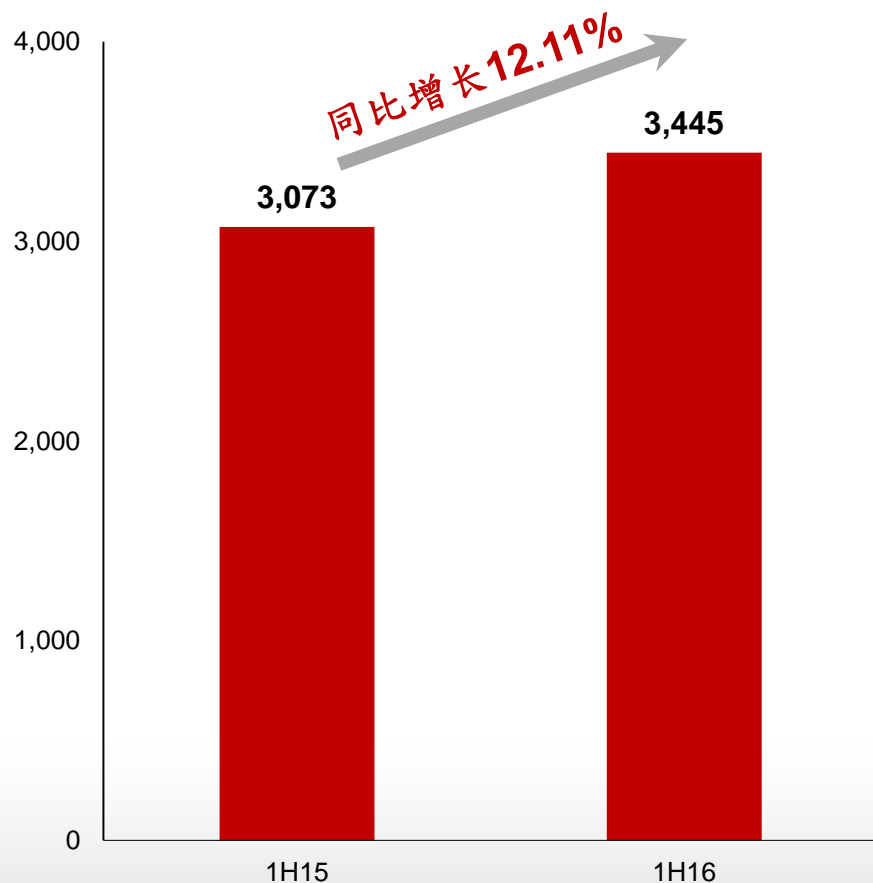
未来展望

净利润稳步提升，盈利指标保持稳定

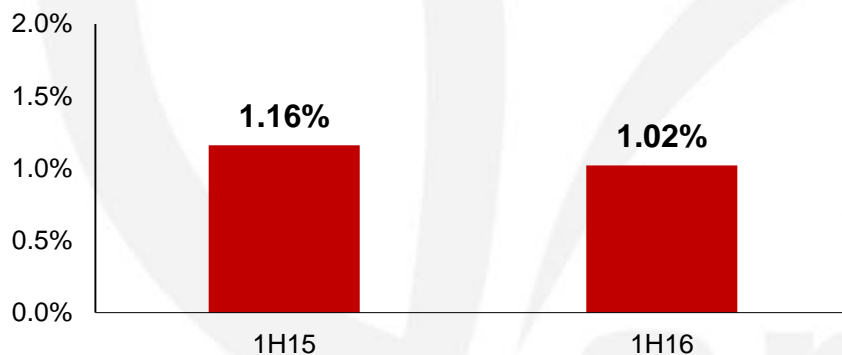


净利润

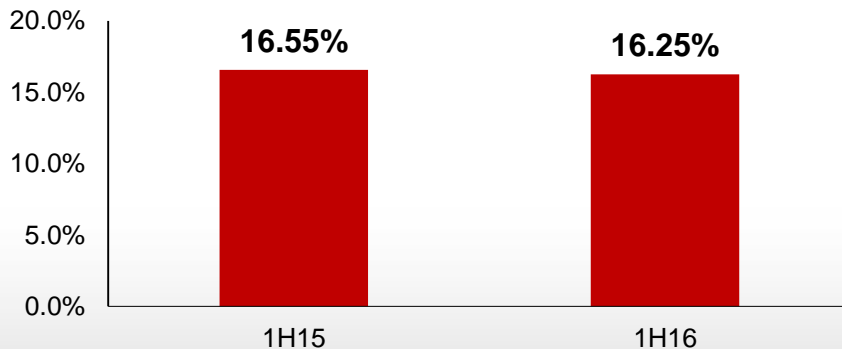
(百万元人民币)



归属于本行股东的除税后平均总资产回报率



归属于本行股东的除税后平均股东权益回报率

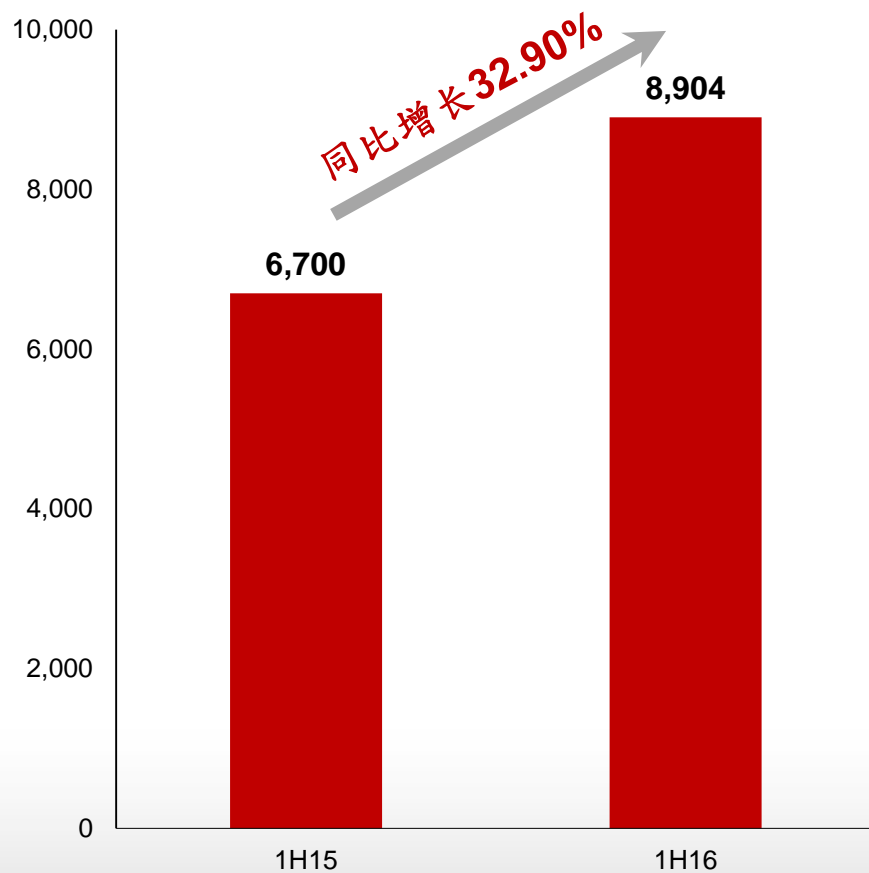


利息净收入稳定增长

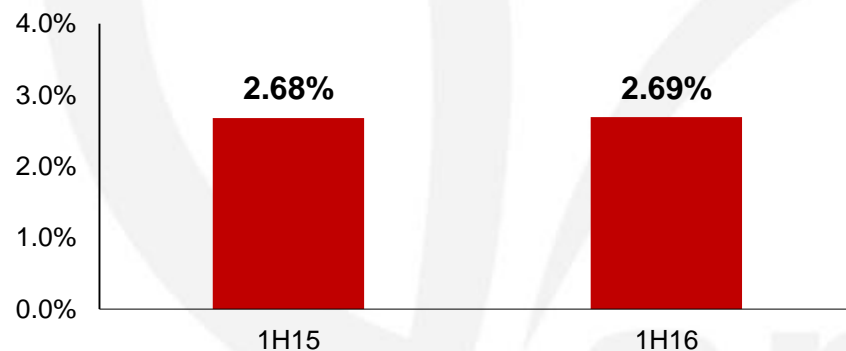


利息净收入

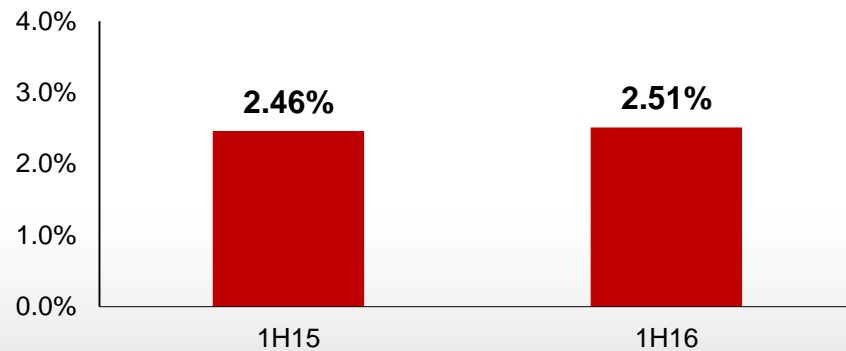
(百万元人民币)



净利息收益率 (NIM)



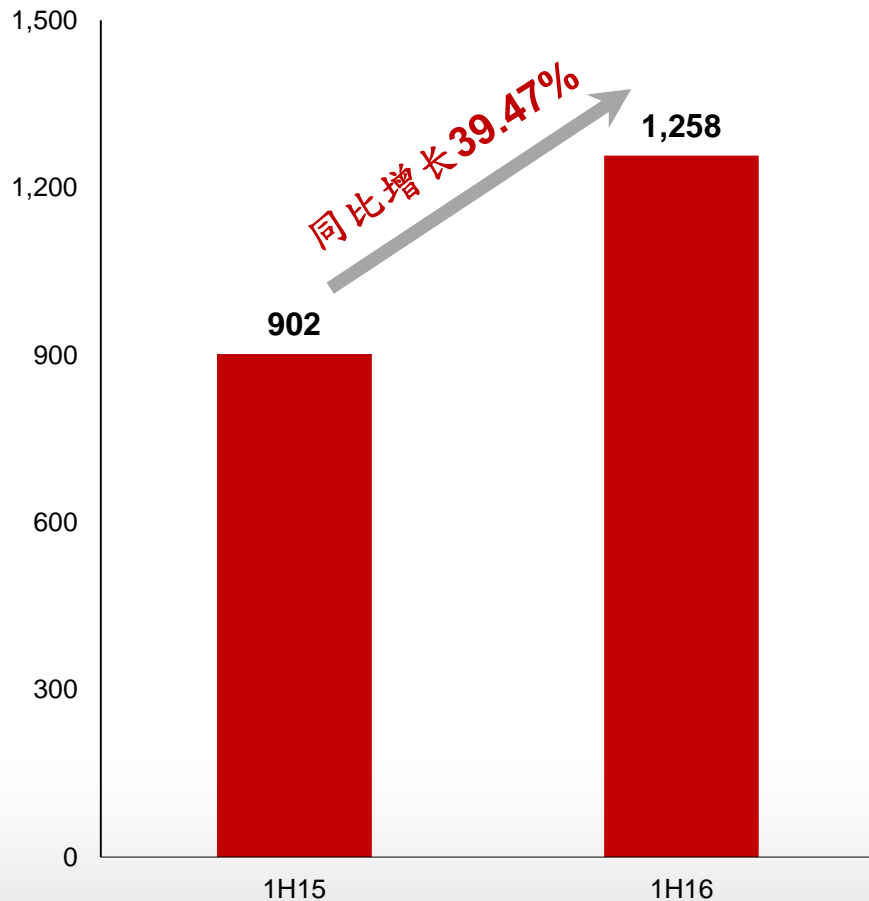
净利差 (NIS)



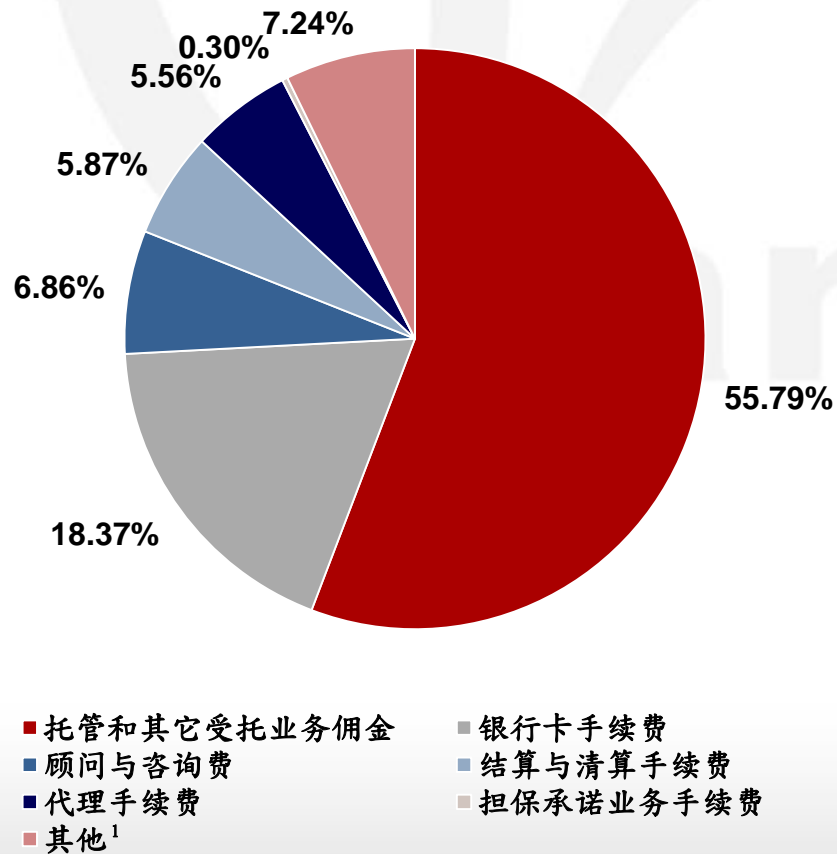
手续费及佣金净收入大幅提升

手续费及佣金净收入

(百万元人民币)



手续费及佣金收入主要构成



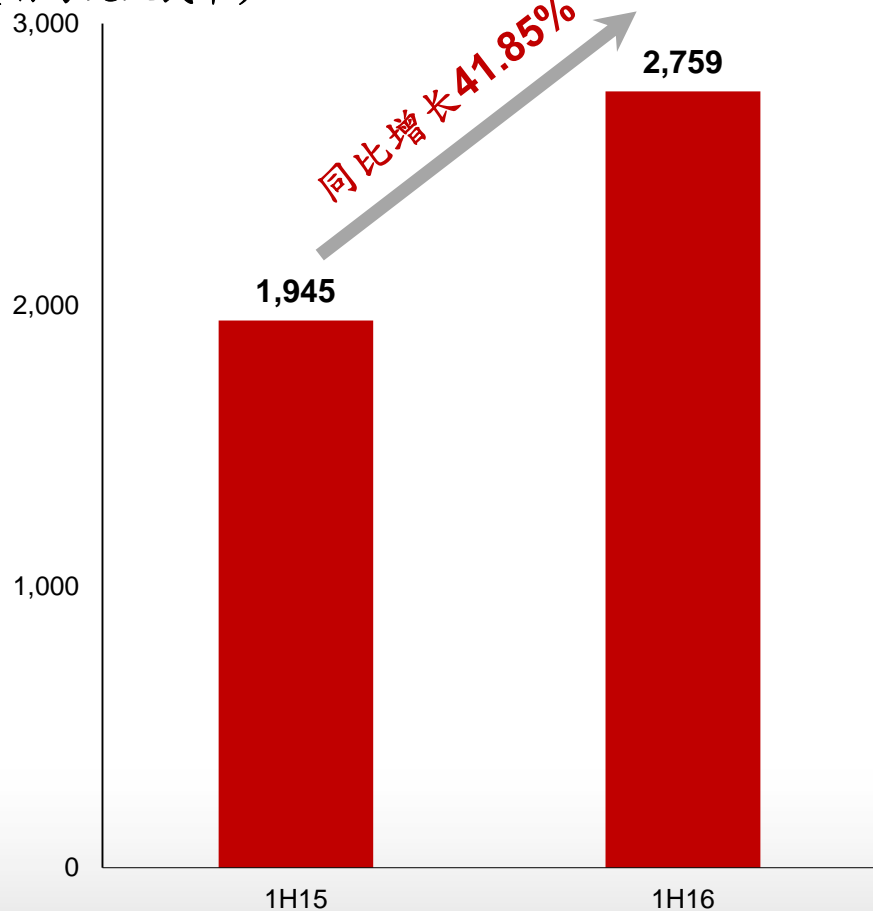
(1) 主要包括银团贷款手续费、国内保理手续费、国际贸易融资安排费等

成本效率持续同业领先

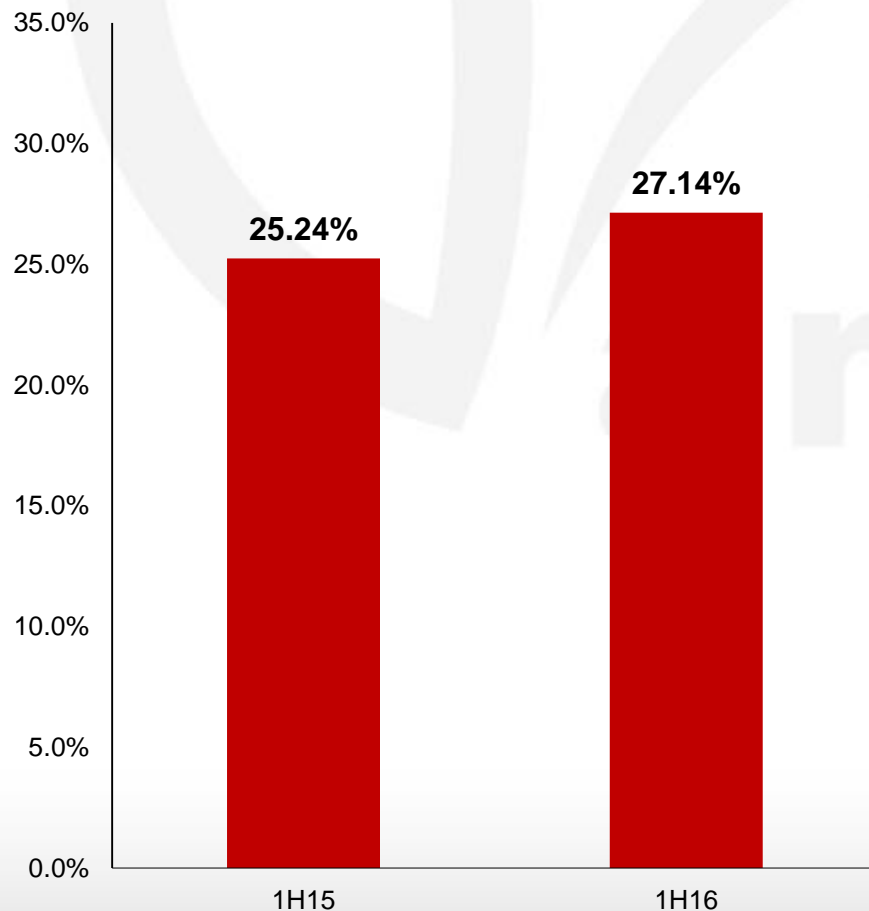


业务拓展导致经营费用有所上升

(百万元人民币)



成本收入比继续保持低位





财务表现



业务表现



风险管理



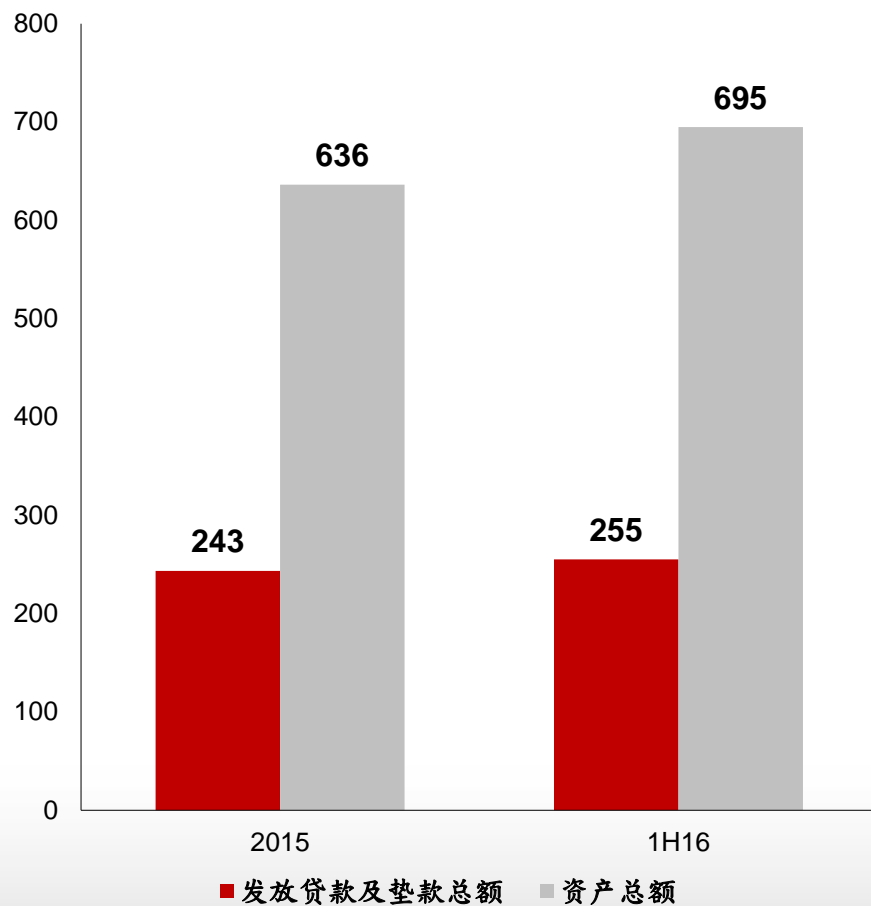
未来展望

业务规模稳步扩张



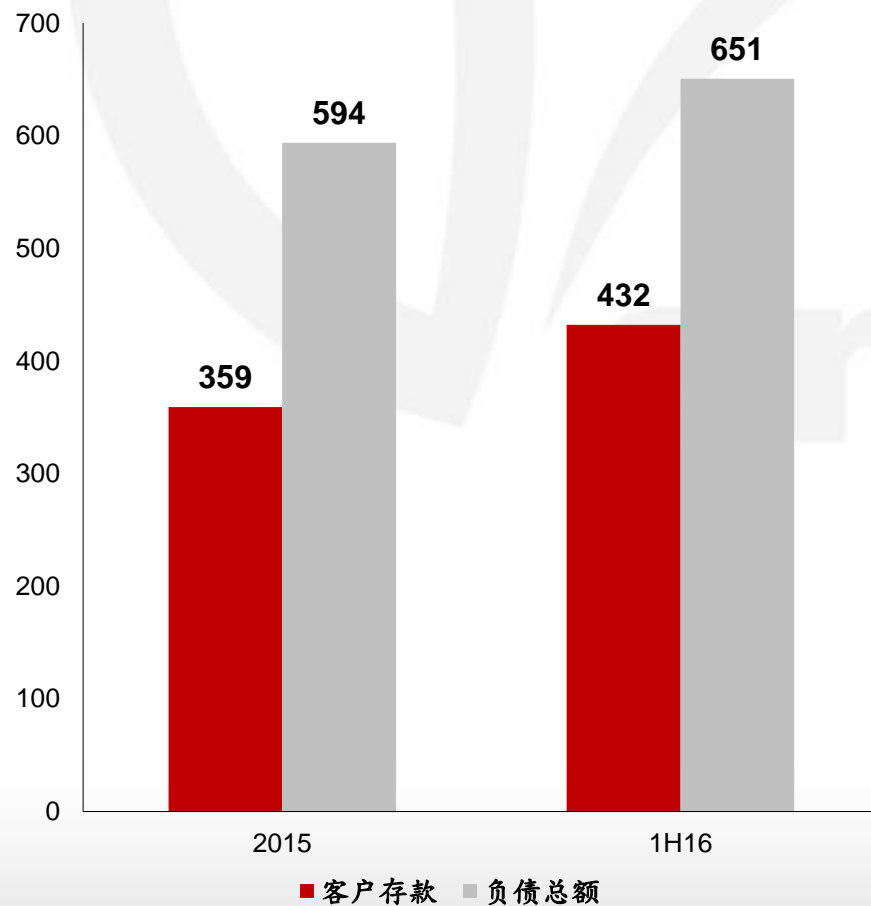
资产总额合计**6,947**亿，贷款较年初增长**4.84%**

(十亿元人民币)



负债总额合计**6,507**亿，存款较年初增长**20.28%**

(十亿元人民币)



对公业务平稳增长

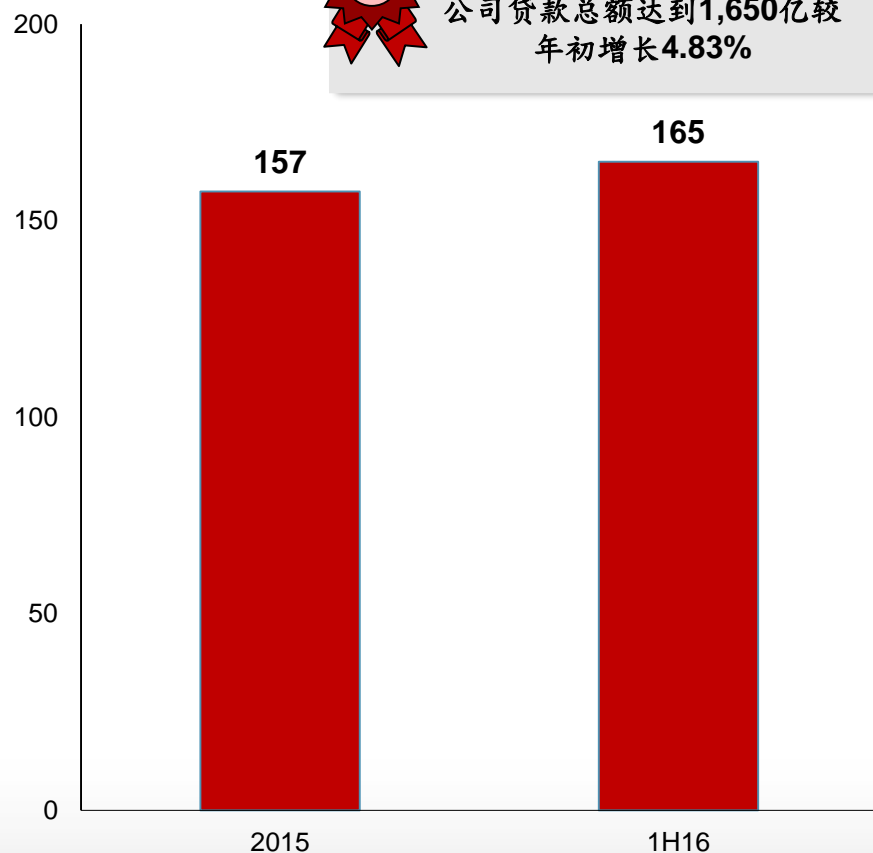


对公贷款较年初增长4.83%

(十亿元人民币)



公司贷款总额达到**1,650**亿较年初增长**4.83%**

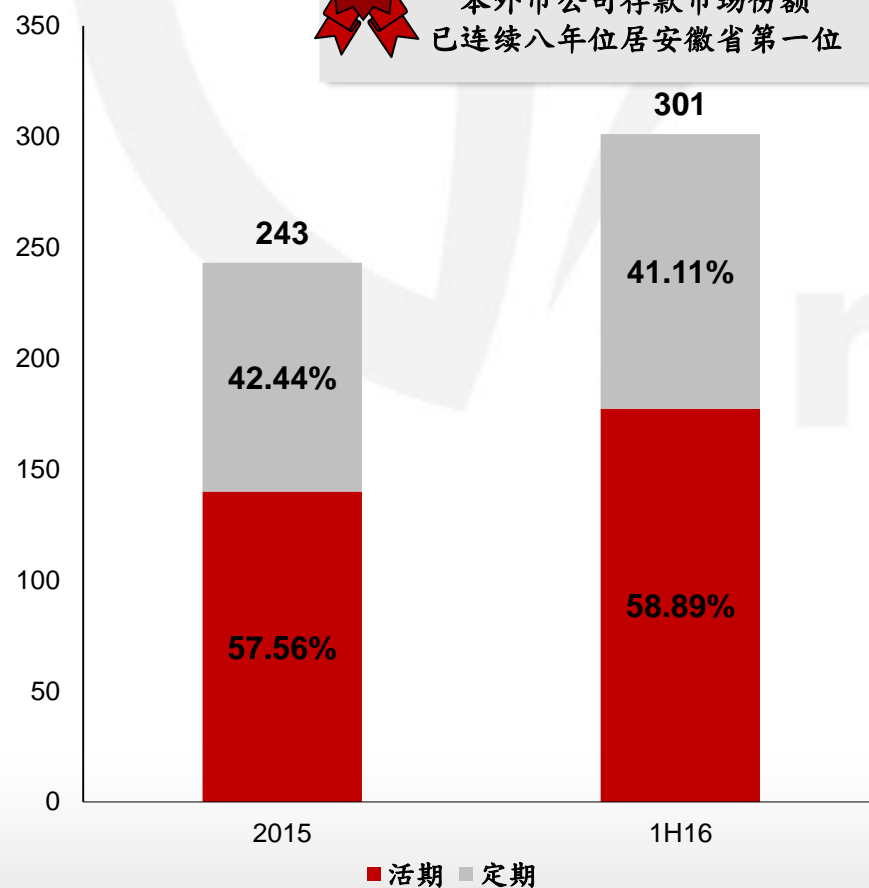


对公存款较年初增长23.90%

(十亿元人民币)



本外币公司存款市场份额已连续八年位居安徽省第一位

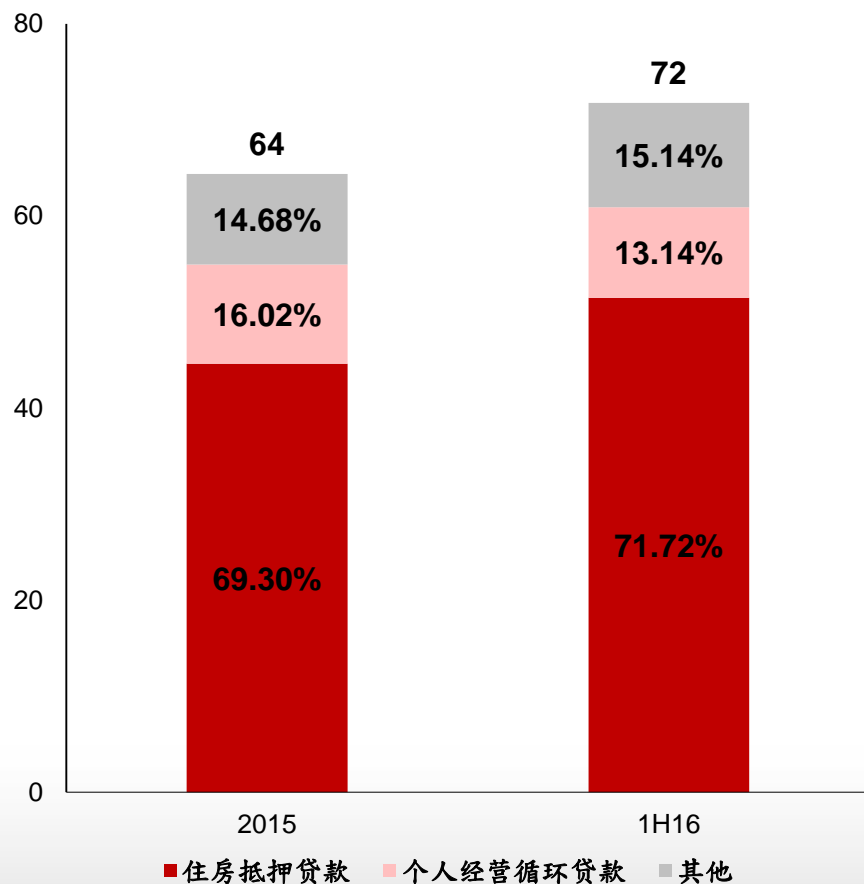


零售业务高速发展



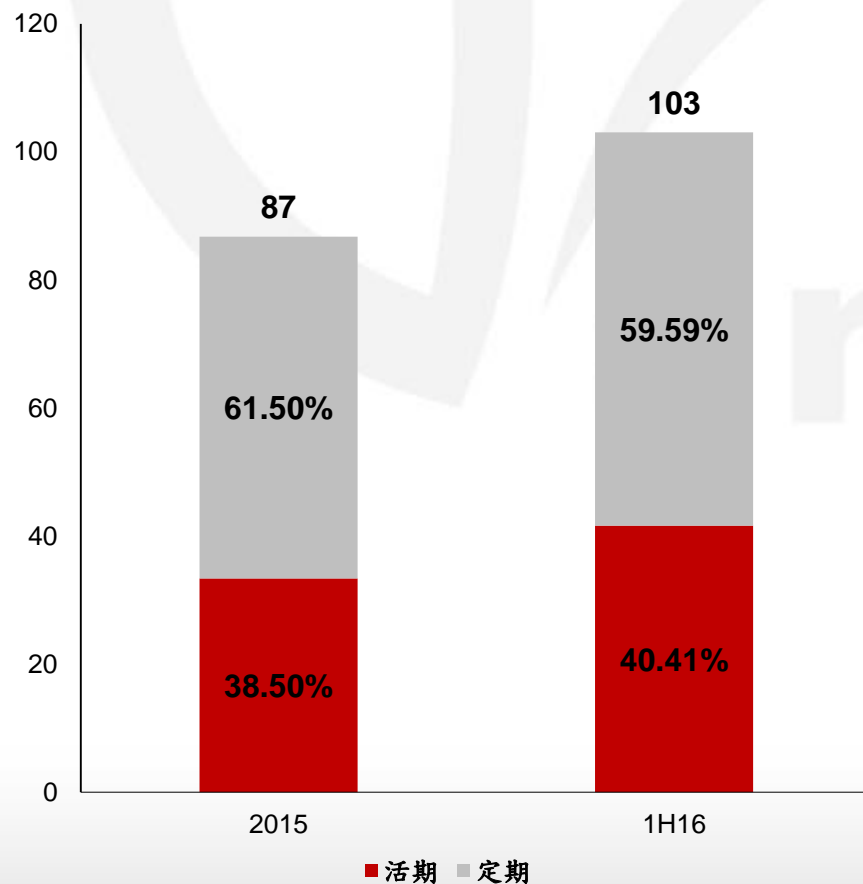
零售贷款较年初增长11.45%

(十亿元人民币)



零售存款较年初增长18.81%

(十亿元人民币)

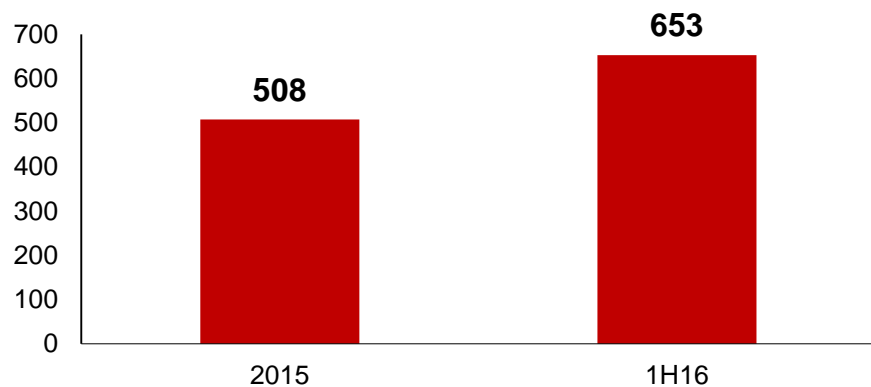


零售业务高速发展（续）



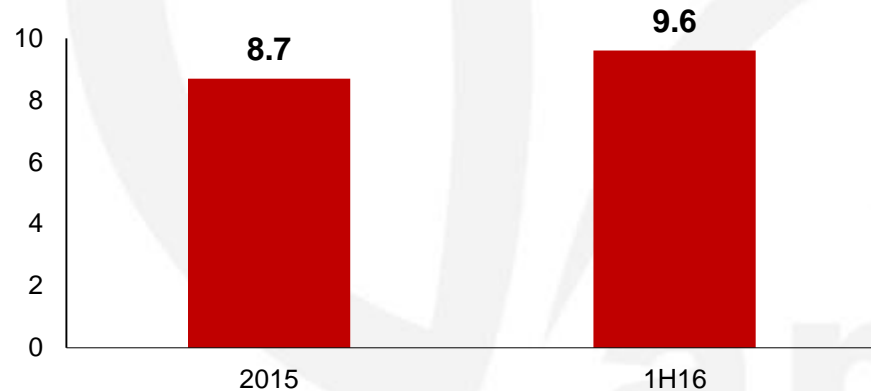
信用卡累计发卡量

(千张)



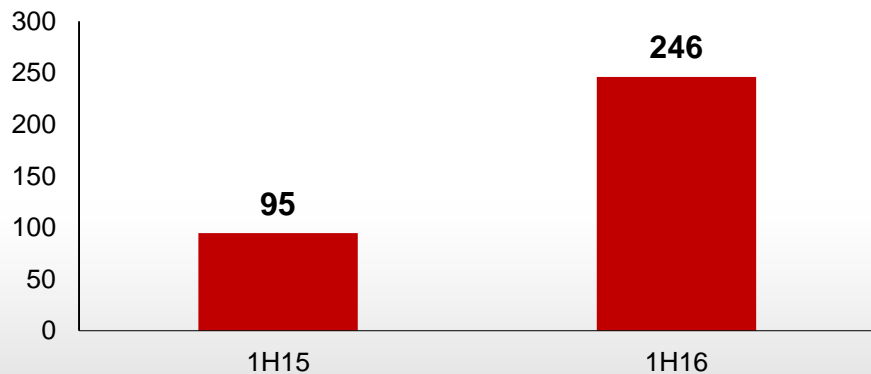
借记卡保有量

(百万张)



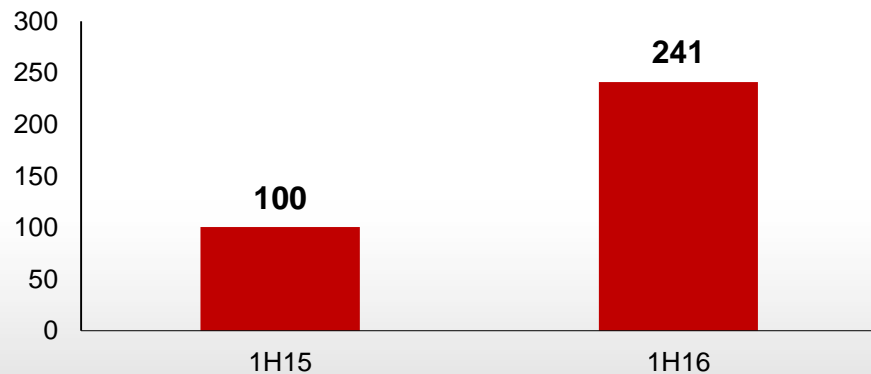
信用卡业务收入

(百万元人民币)



银行卡手续费收入

(百万元人民币)



其他业务亦实现较快增长



国际业务保持平稳快速增长

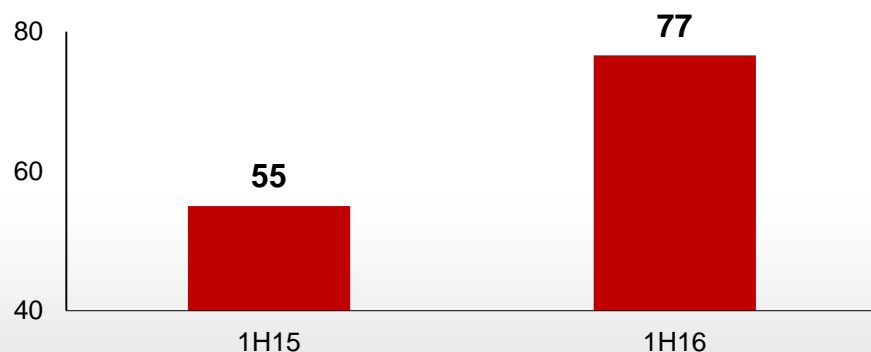
- 2016年上半年累计跨境结算量37.44亿美元，同比增长40.91%，跨境结算省内市场份额达到12.71%
- 在安徽省内金融机构中，代客跨境外汇收支交易量和结售汇总量均位居第5
- 国际业务客户达到3,122户，同比增长17.28%
- 截至2016年6月末，与全球六大洲80余个国家和地区的725家银行建立了代理行关系，其中“一带一路”沿线国家或地区代理行数235家

电子银行渠道进一步完善

- 2016年上半年，零售电子渠道账务类交易占比达到84.98%，较上年提高3.83个百分点
- 个人网上银行客户总数已达187.39万户，个人网上银行账务类交易占比为46.42%，较上年提高0.81个百分点，个人网上银行交易9,353.01万笔，同比增长约68.97%
- 企业网上银行累计交易1,861.50万笔，同比增长约14.35%，交易金额达10,132.64亿元，同比增长约37.95%
- 手机银行签约客户总数已达94.23万户，2016年上半年交易1,441.3万笔，交易金额达469.32亿元

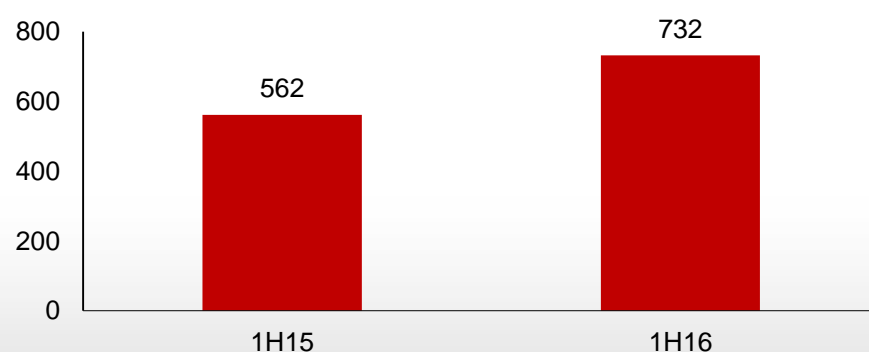
结算与清算手续费收入

(百万元人民币)



托管及其他受托业务佣金收入

(百万元人民币)





财务表现



业务表现



风险管理

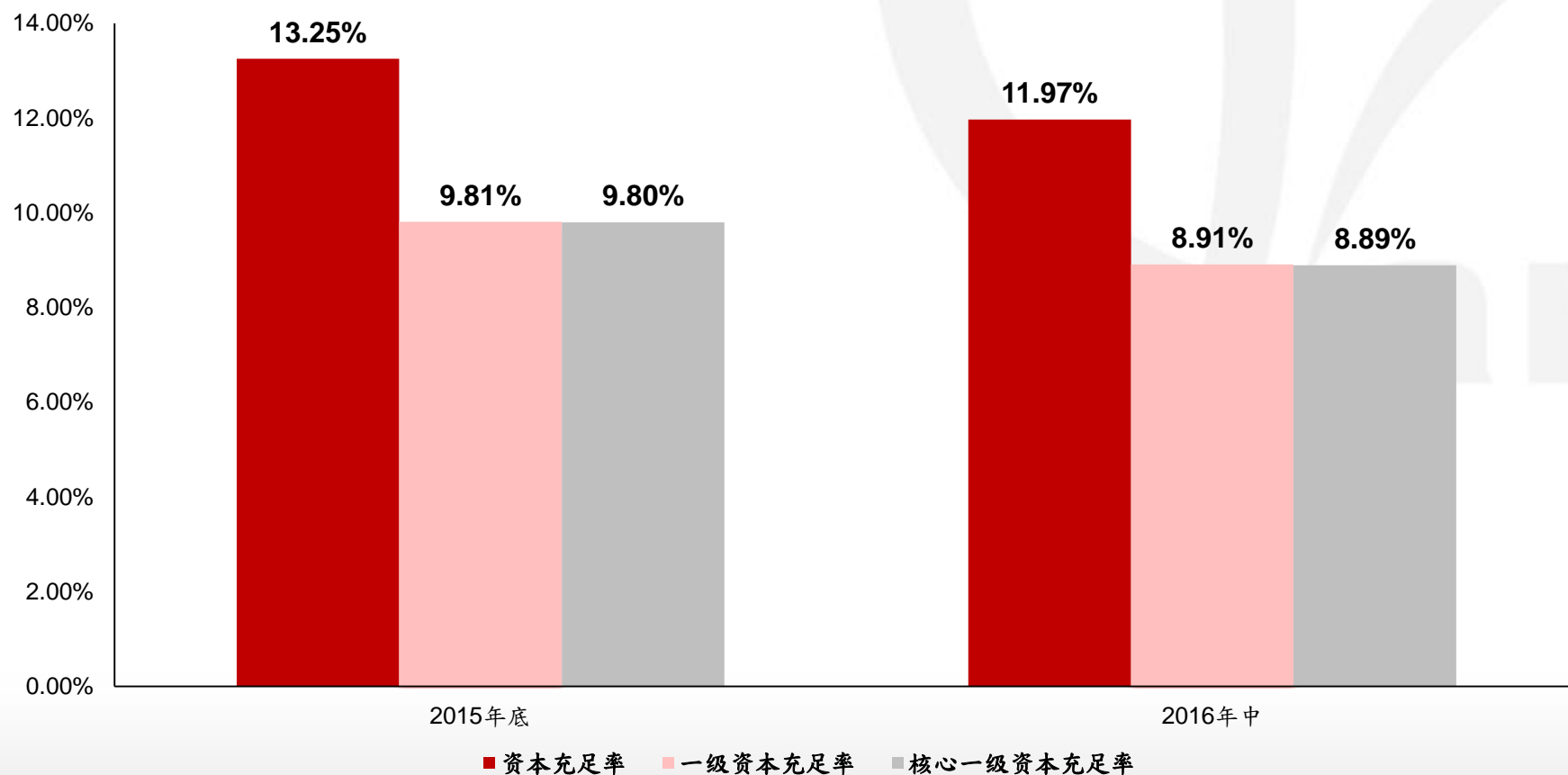


未来展望

充足的资本支持未来业务发展



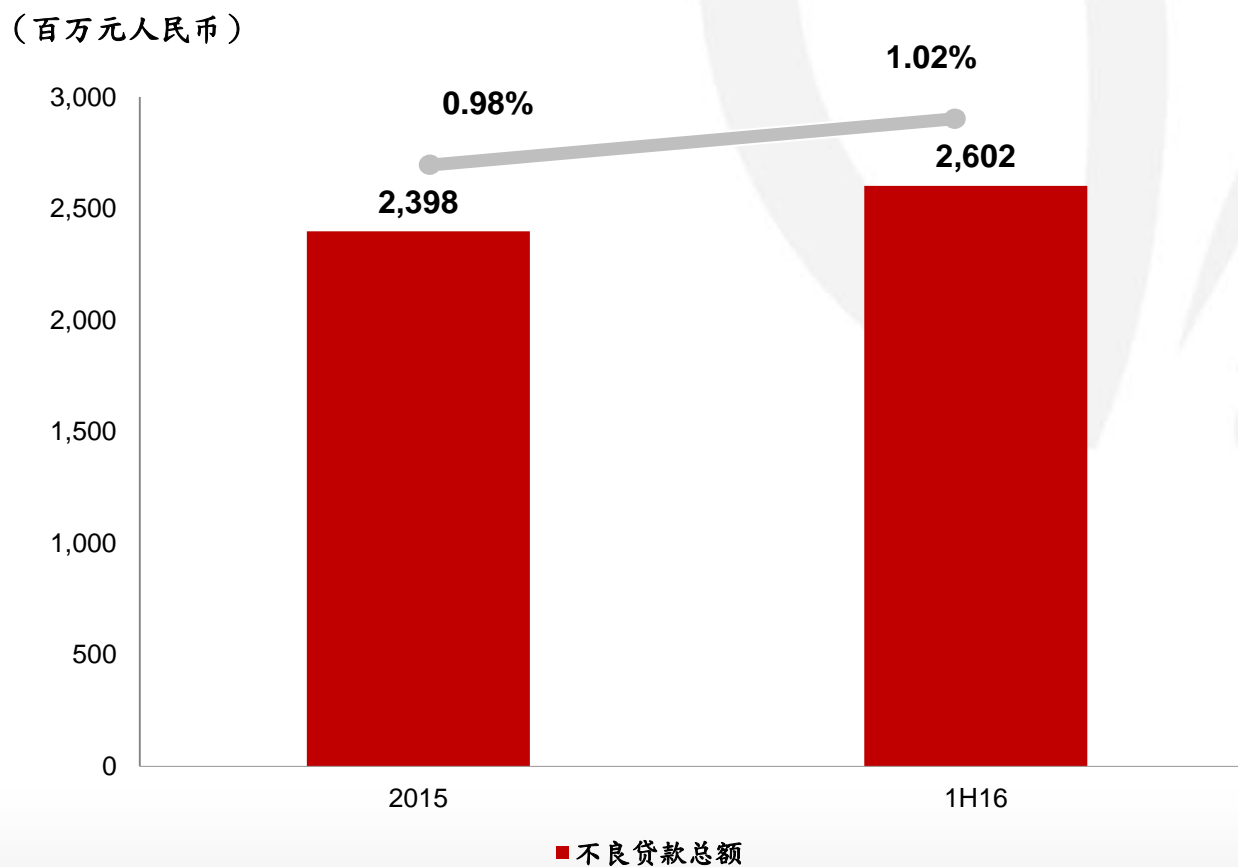
资本充足率



资产质量保持稳定



不良贷款率略有上升





财务表现



业务表现



风险管理



未来展望

2016年下半年展望 - 机遇与挑战并存



2016年下半年，传统银行业面临挑战的同时，也为徽商银行的稳定增长带来良好机遇



保持零售和批发业务健康发展



创新差异化金融产品，打造新的利润增长点



拓展综合化经营空间



稳定资产质量

问答

主要财务指标



单位：十亿元人民币	2016年6月30日	2015年12月31日		变化
资产总额	695	636	↑	9.20%
客户贷款及垫款总额	255	243	↑	4.84%
负债总额	651	594	↑	9.59%
存款总额	432	359	↑	20.28%
归属于本行股东的权益	43	41	↑	3.85%
核心一级资本充足率 ⁽¹⁾	8.89%	9.80%	↓	0.91个百分点
资本充足率 ⁽¹⁾	11.97%	13.25%	↓	1.28个百分点
不良贷款率	1.02%	0.98%	↑	0.04个百分点
不良贷款拨备覆盖率	267.50%	250.49%	↑	17.01个百分点
贷款拨备率	2.73%	2.47%	↑	0.26个百分点

(1) 自2013年1月1日起，开始执行银监会于2012年6月7日颁布的《商业银行资本管理办法(试行)》

主要财务指标 (续)



单位：百万元人民币	截至2016年6月30 日止六个月	截至2015年6月30 日止六个月		变化
净利息收入	8,904	6,700	↑	32.90%
净手续费及佣金收入	1,258	902	↑	39.47%
营业收入	10,167	7,707	↑	31.92%
税前利润	4,363	4,005	↑	8.94%
净利润	3,445	3,073	↑	12.11%
每股收益 (元)	0.31	0.28	↑	10.71%
净利息收益率	2.69%	2.68%	↑	0.01个百分点
成本收入比 ⁽¹⁾	27.14%	25.24%	↑	1.90个百分点
平均总资产回报率	1.02%	1.16%	↓	0.14个百分点
平均股东权益回报率	16.25%	16.55%	↓	0.30个百分点

(1) 成本收入比 = 营业费用 (含营业税金及附加) / 营业收入

谢谢