



徽商银行

ank HUI SHANG BANK

2017年度业绩发布

香港

2018年3月26日



免责声明



本文件可能载有时间敏感的信息，该信息仅反映截至本文件刊发之日止的当时情况。此外，本文件也可能载有“前瞻性声明”，并须受风险及不明朗因素所约束。有关方面不可对本文件所载的信息、或其完整性、准确性或公平性加以依赖，而公司不会对他人因使用或依赖本文件而引致的或在其它方面与之有关的任何错误、失实陈述或遗漏或任何直接或间接损失承担任何责任。有关详细的财务信息，请参阅公司最新刊发的年报。



财务表现



业务表现



风险管理



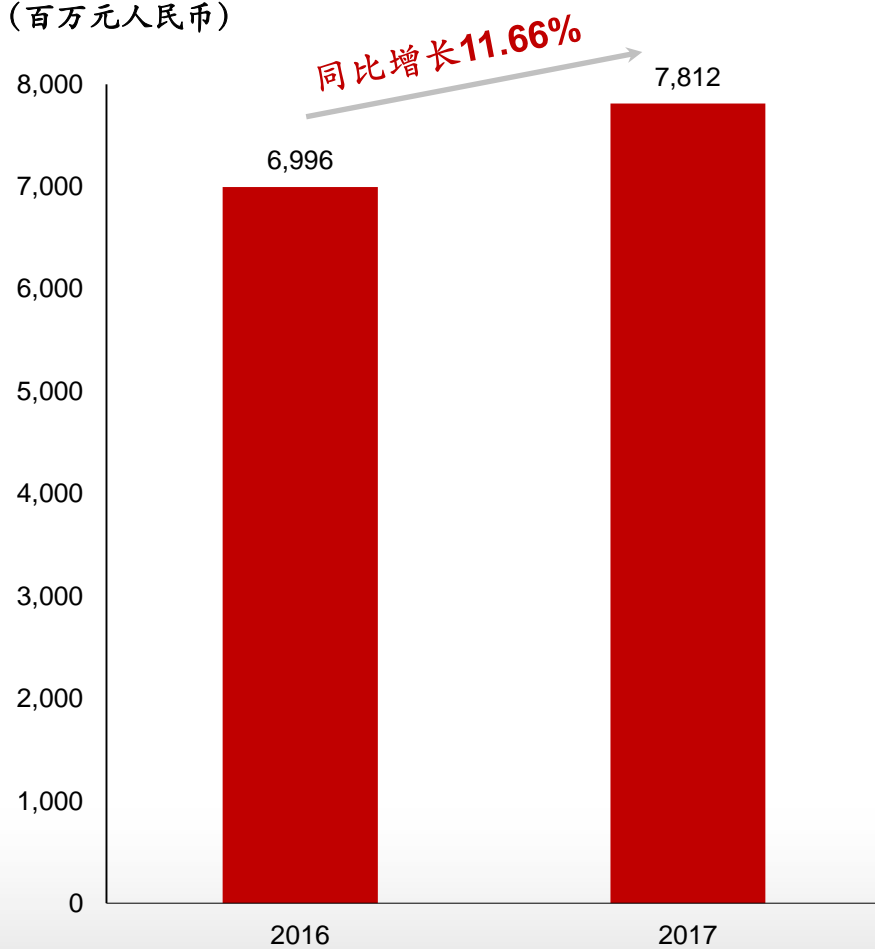
未来展望

净利润稳步提升，盈利指标保持稳定

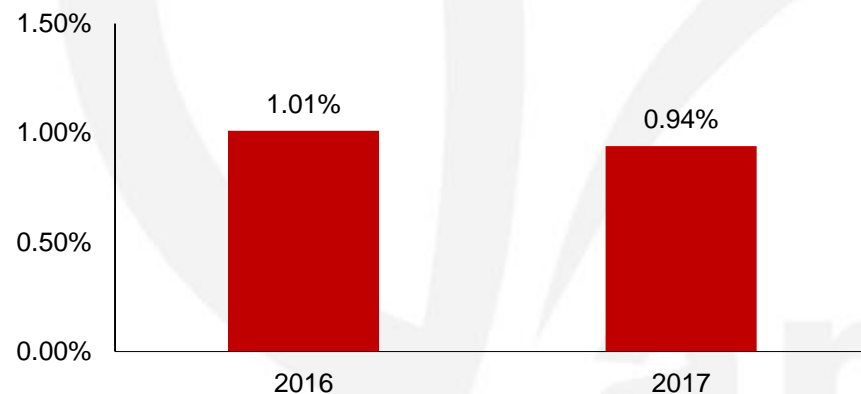


净利润

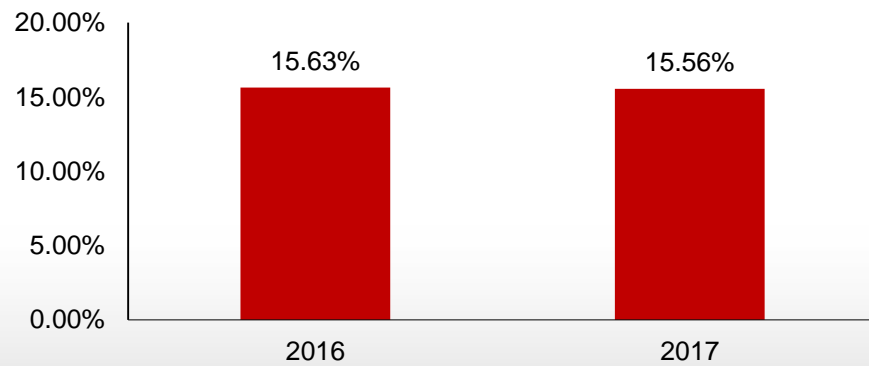
(百万元人民币)



平均总资产收益率



平均净资产收益率



净利息收入稳定增长

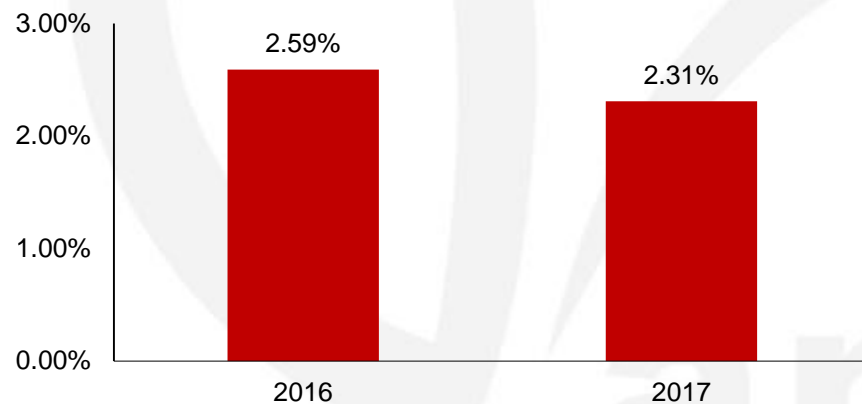


净利息收入

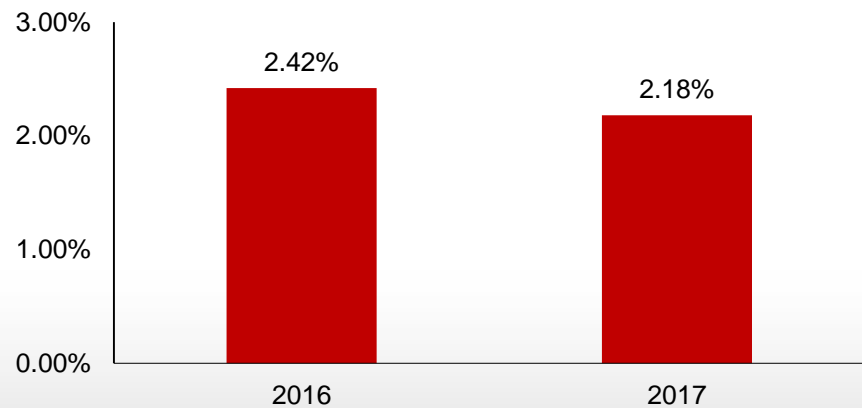
(百万元人民币)



净利息收益率 (NIM)



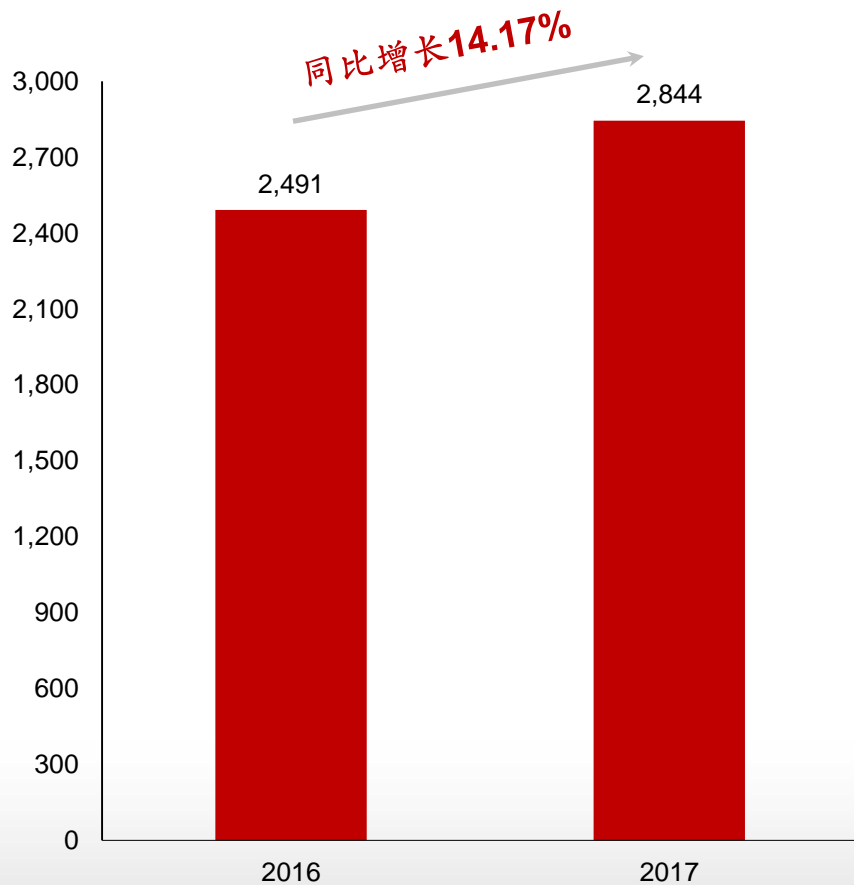
净利差 (NIS)



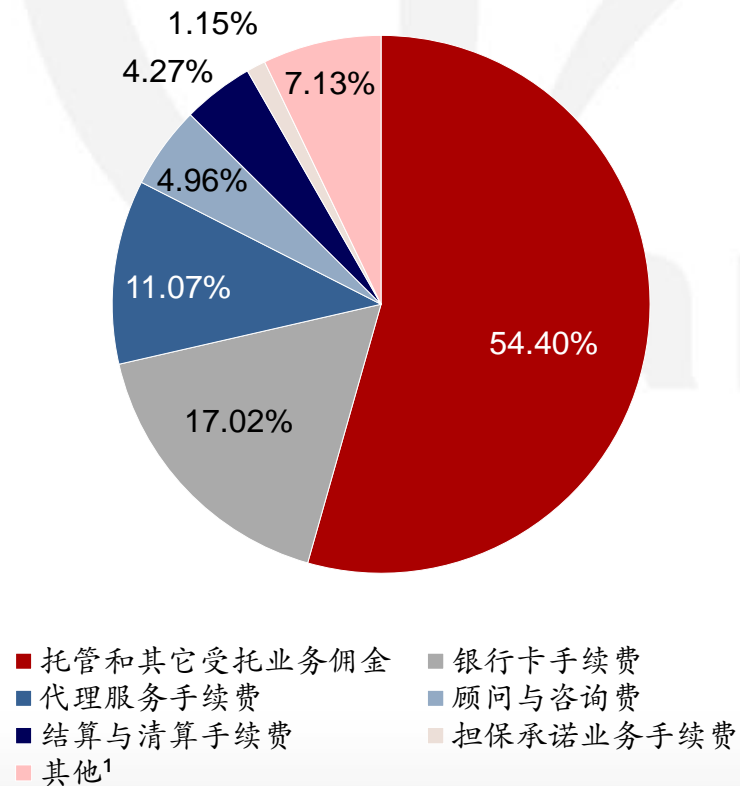
手续费及佣金净收入大幅提升

净手续费及佣金收入

(百万元人民币)



手续费及佣金收入主要构成



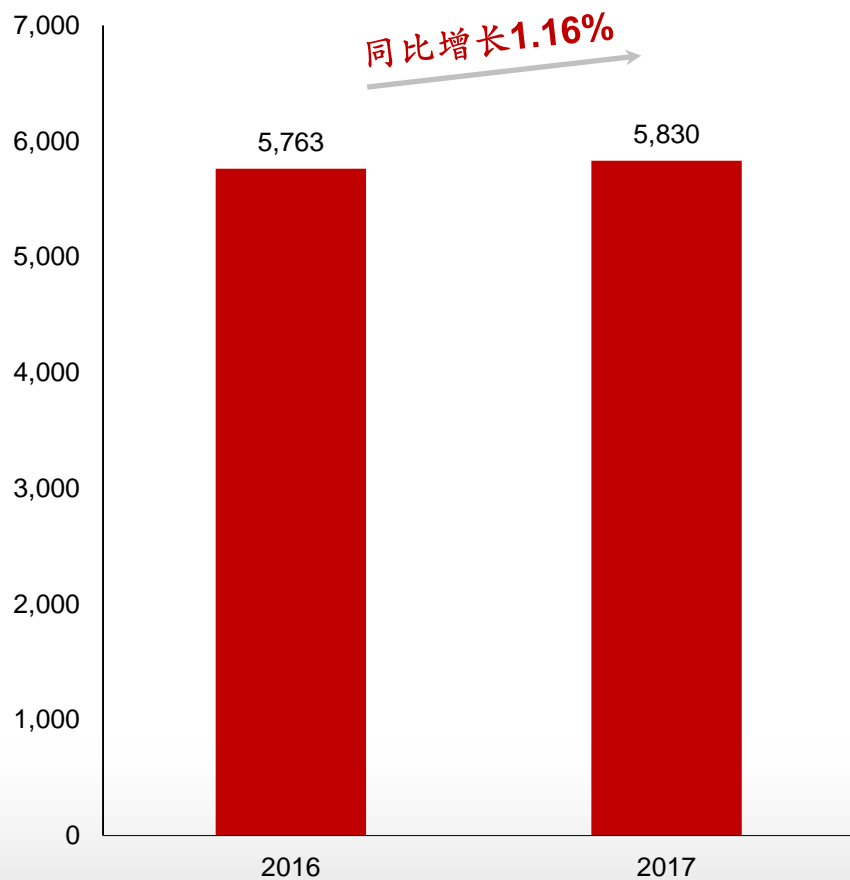
(1) 主要包括银团贷款手续费、国内保理服务费、国际贸易融资安排费、债券融出手续费、融资租赁手续费等

成本效率持续同业领先

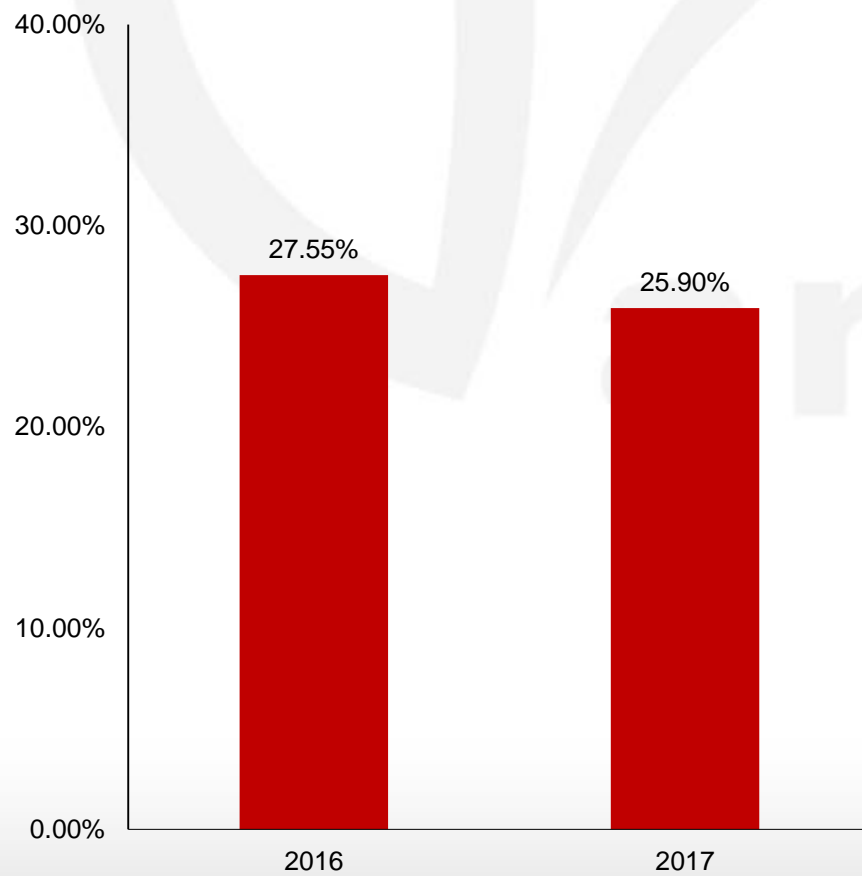


业务拓展、人员增加导致营业费用有所上升

(百万元人民币)



成本收入比继续保持低位





财务表现



业务表现



风险管理



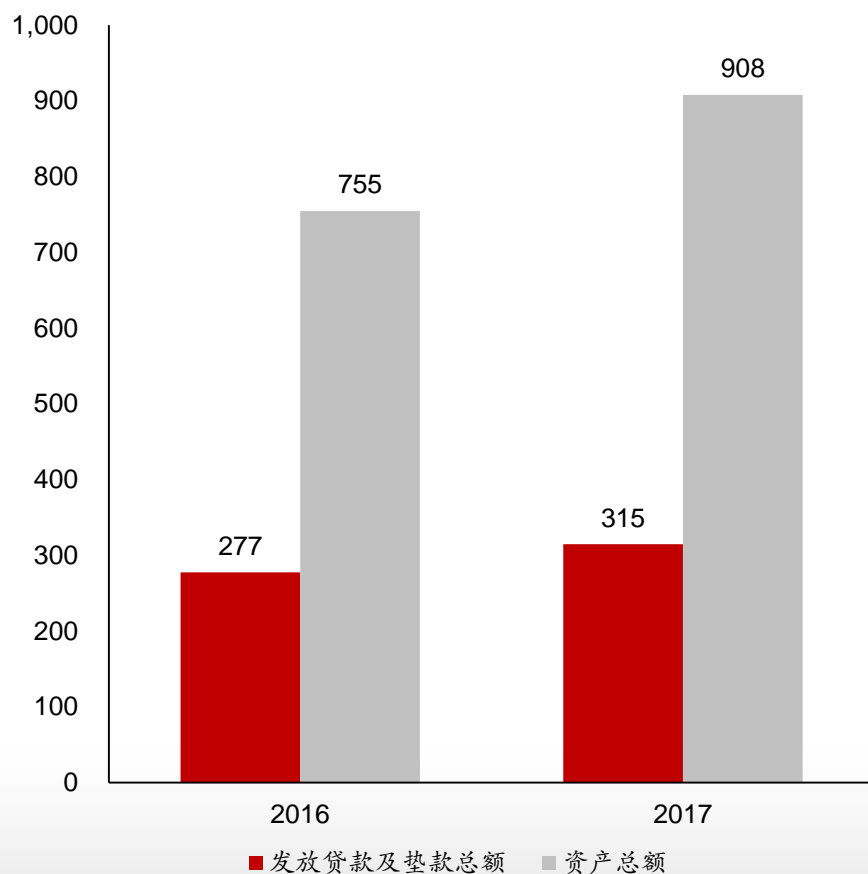
未来展望

业务规模稳步扩张



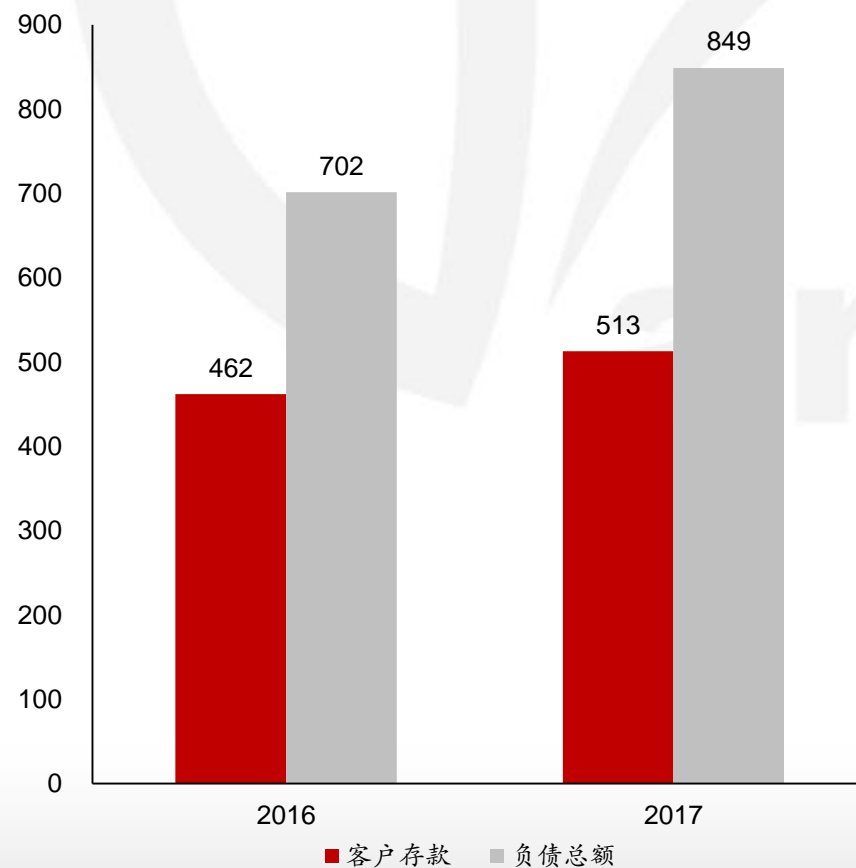
资产总额合计**9,081**亿，贷款和垫款总额
对比上年末比增长**13.46%**

(十亿元人民币)



负债总额合计**8,489**亿，客户存款
对比上年末增长**10.99%**

(十亿元人民币)

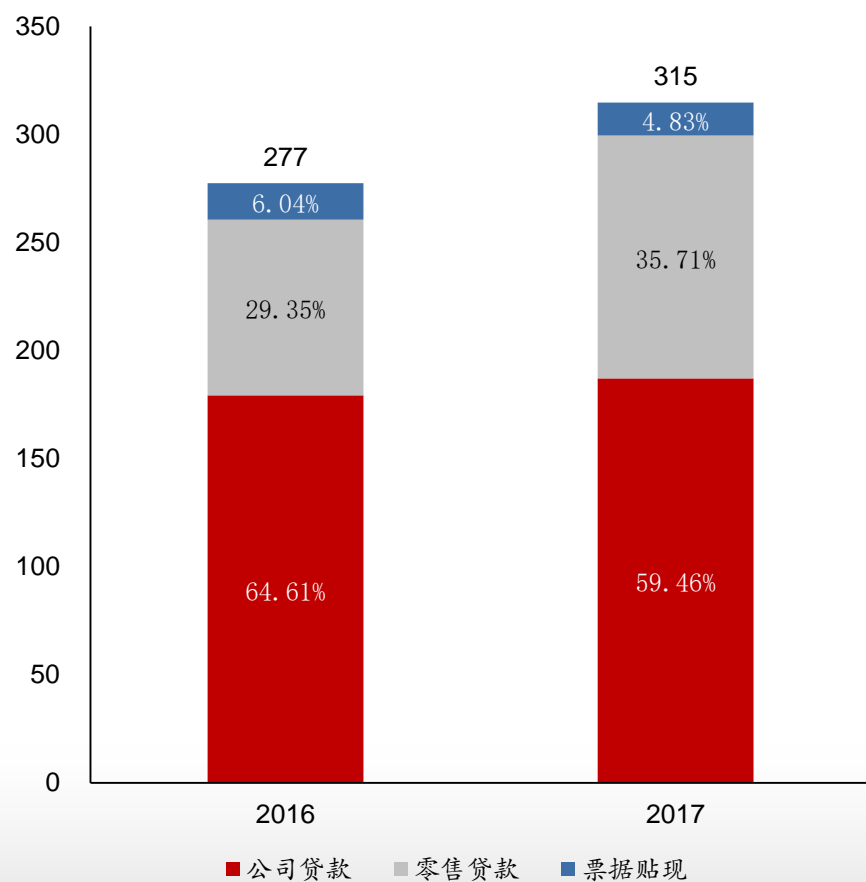


业务结构持续优化



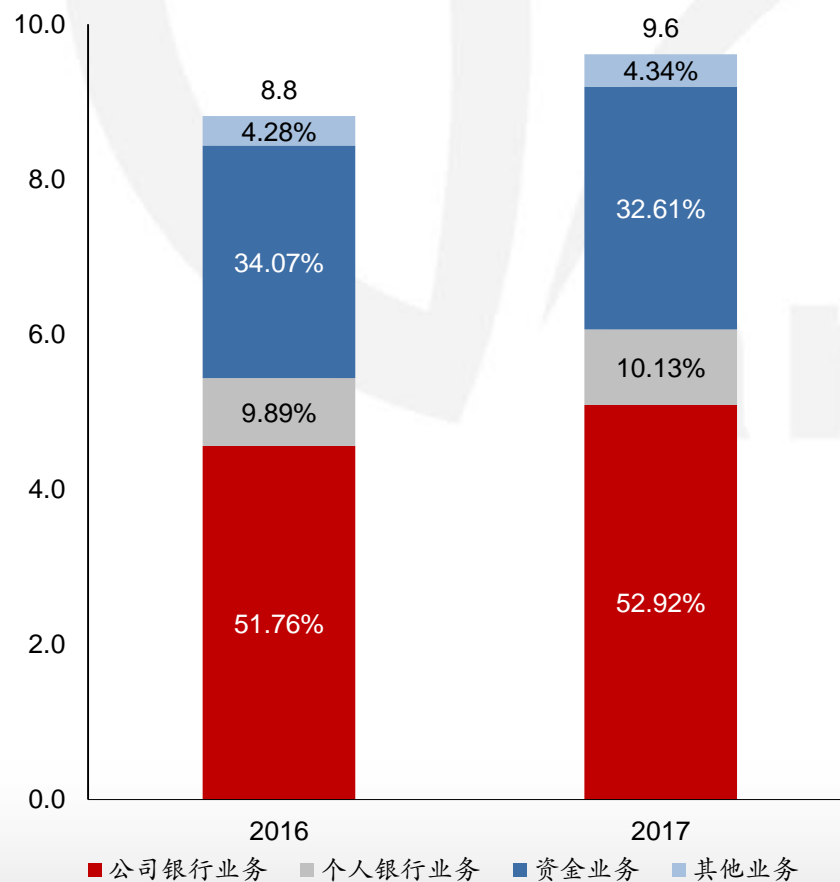
信贷结构

(十亿元人民币)



分部利润构成

(十亿元人民币)

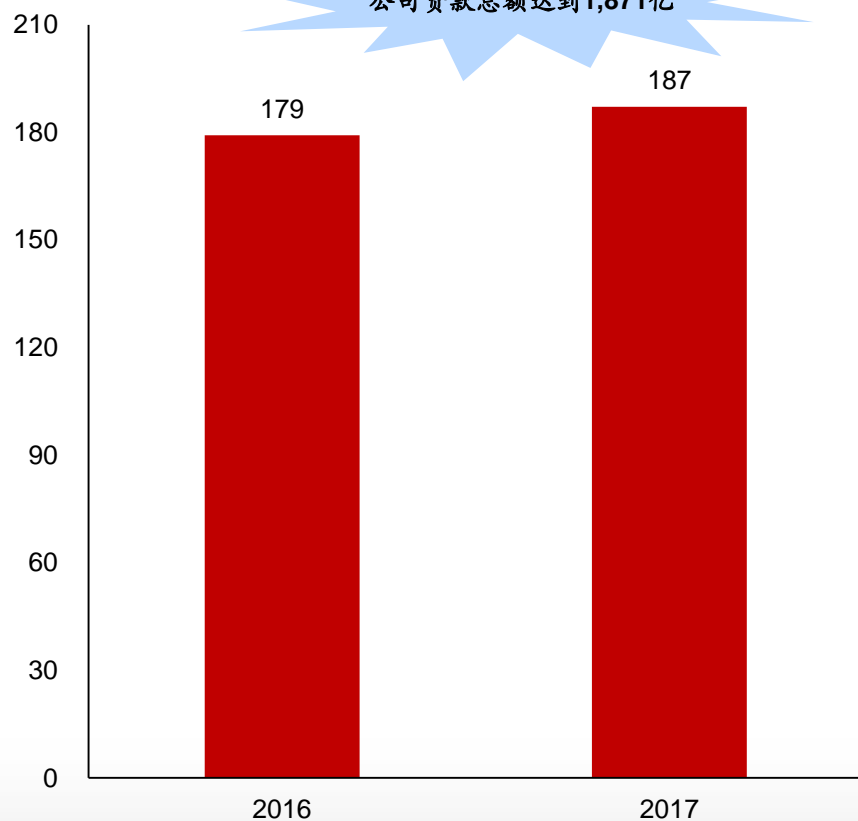


对公业务平稳增长



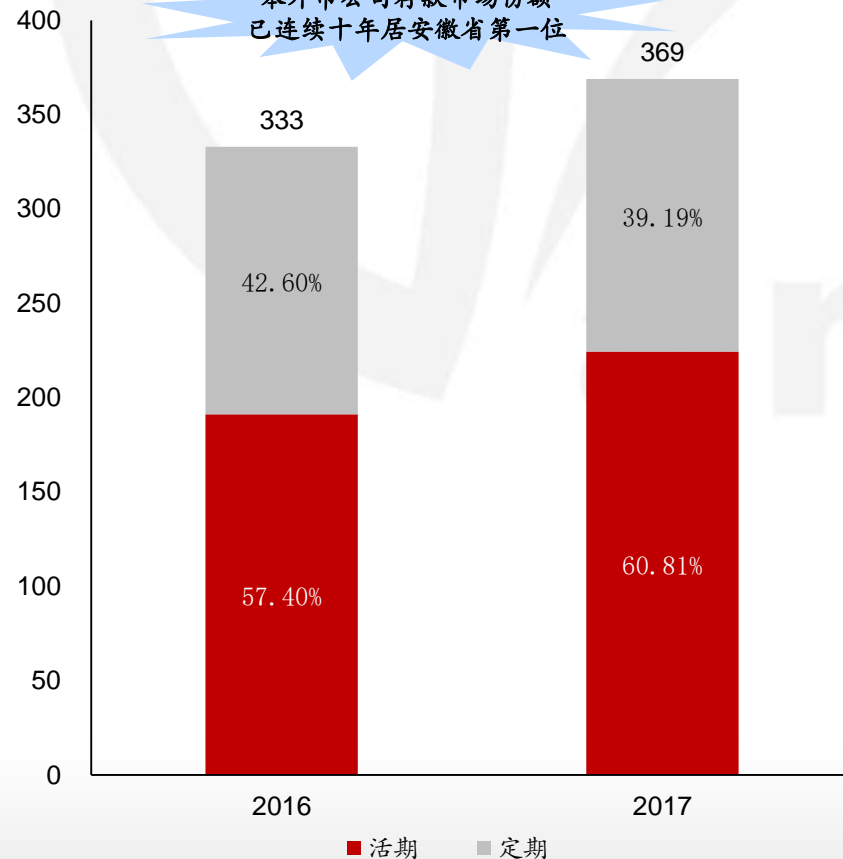
公司贷款较上年末增长4.41%

(十亿元人民币)



公司存款较上年末增长10.82%

(十亿元人民币)

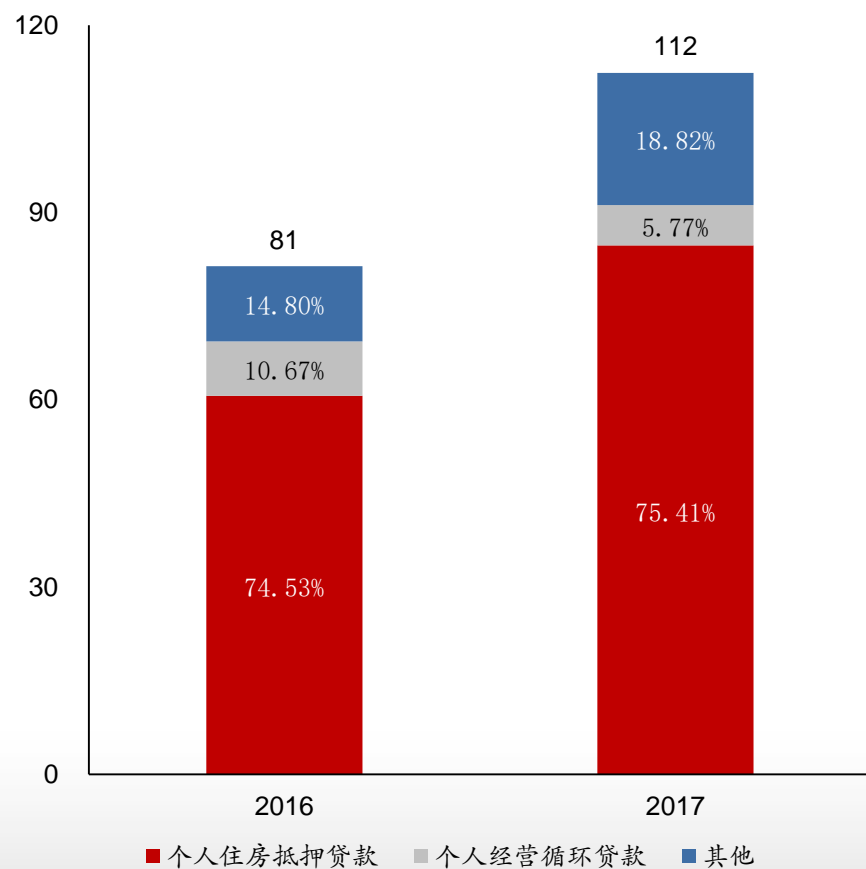


零售业务高速发展



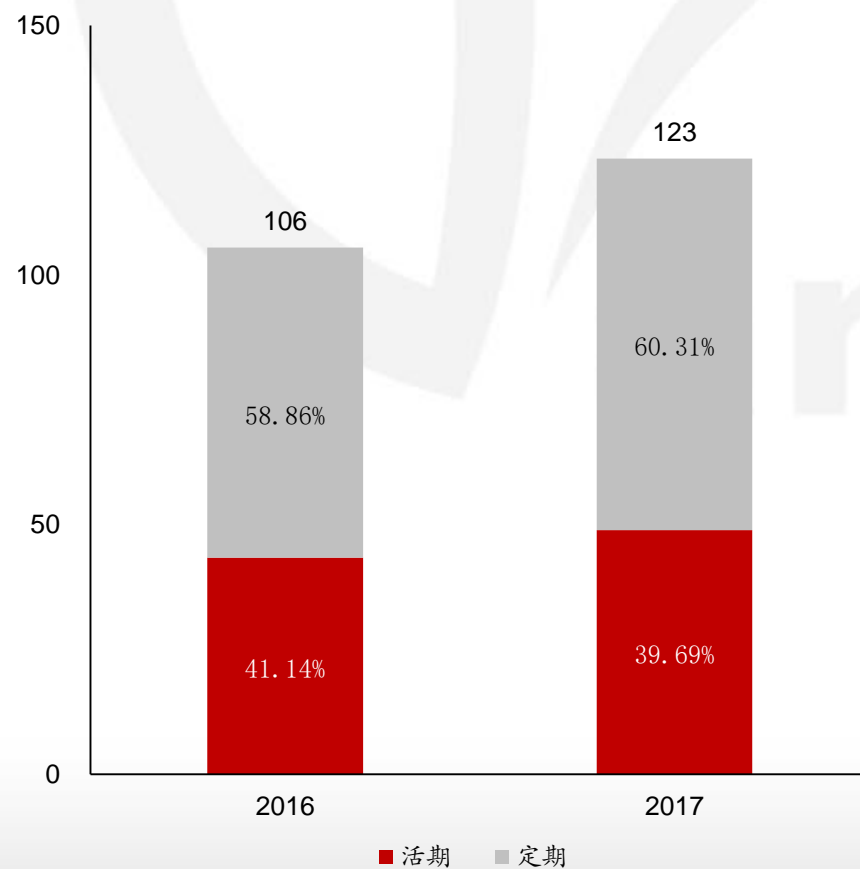
零售贷款较上年末增长38.04%

(十亿元人民币)



零售存款较上年末增长16.83%

(十亿元人民币)

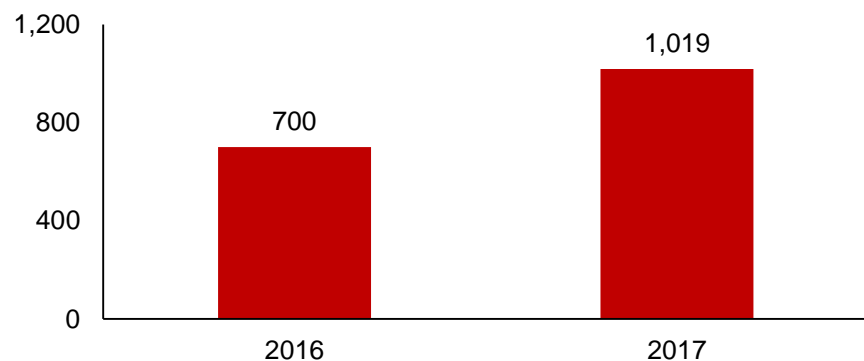


零售业务高速发展（续）



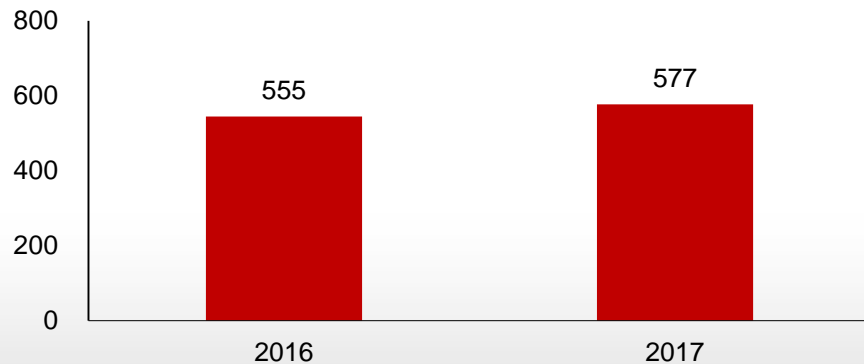
信用卡有效卡数

(千张)



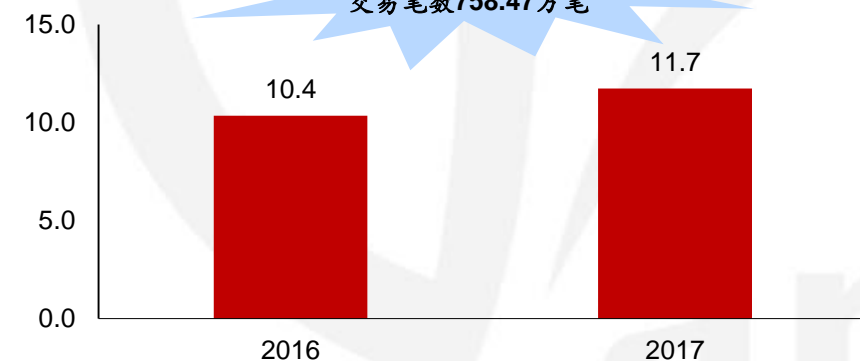
信用卡业务收入

(百万元人民币)



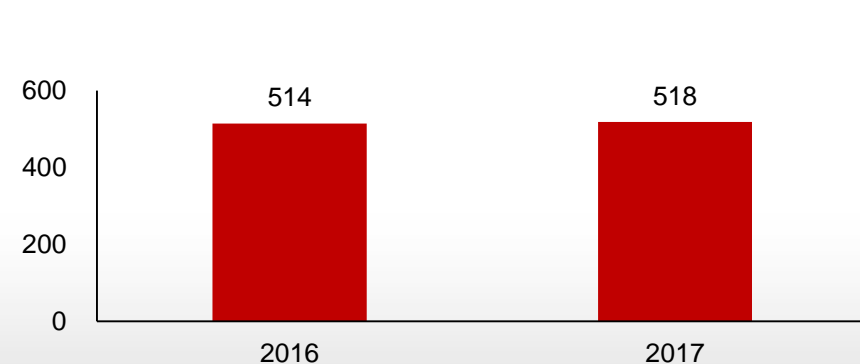
借记卡保有量

(百万张)



银行卡手续费收入

(百万元人民币)



其他业务亦实现较快增长

国际业务保持平稳快速增长

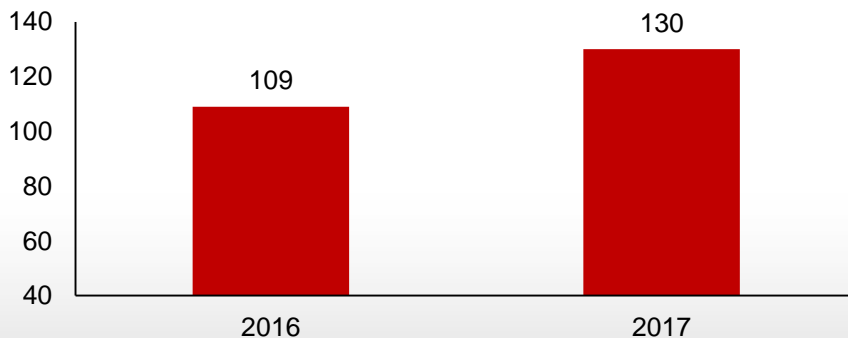
- 全年累计国际结算量86.22亿美元，同比增长27.37%
- 在安徽省内金融机构中，代客跨境外汇收支交易量位居第5
- 贸易金融有效客户较去年末增长10.76%。国际业务客户群体不断扩大，客户基础不断夯实
- 累计投放表内国际贸易融资人民币40.21亿元、国内信用证及项下融资业务人民币257.52亿元、融资性对外担保余额11.03亿美元，融资产品创新创历史新高

电子银行渠道进一步完善

- 2017年零售电子渠道账务类交易占比达到88.39%
- 个人网上银行累计交易21930.93万笔，同比增长11.23%。企业网上银行客户交易5,050.08万笔，同比增长23.38%；交易金额达20,755.92亿元，同比增长0.91%
- 手机银行签约客户总数已达220.98万户，共交易7,387.54万笔，同比增长64.81%，交易金额达人民币2,420.06亿元，同比增长105.05%
- 截止2017年末，本行直销银行品牌“徽常有财”注册客户超1000万户，累计交易资金总额1300亿元

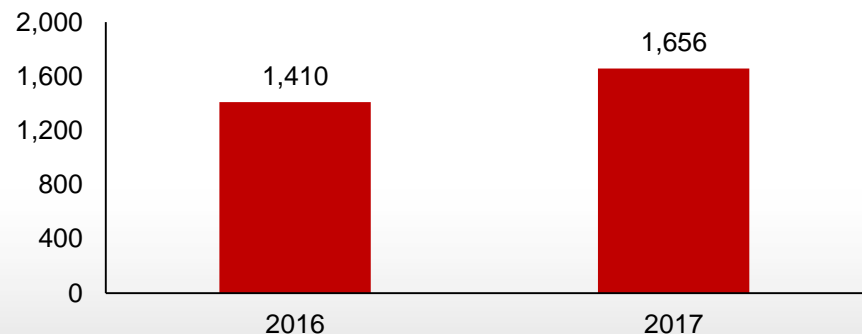
结算与清算手续费收入

(百万元人民币)



托管及其他受托业务佣金收入

(百万元人民币)





财务表现



业务表现



风险管理

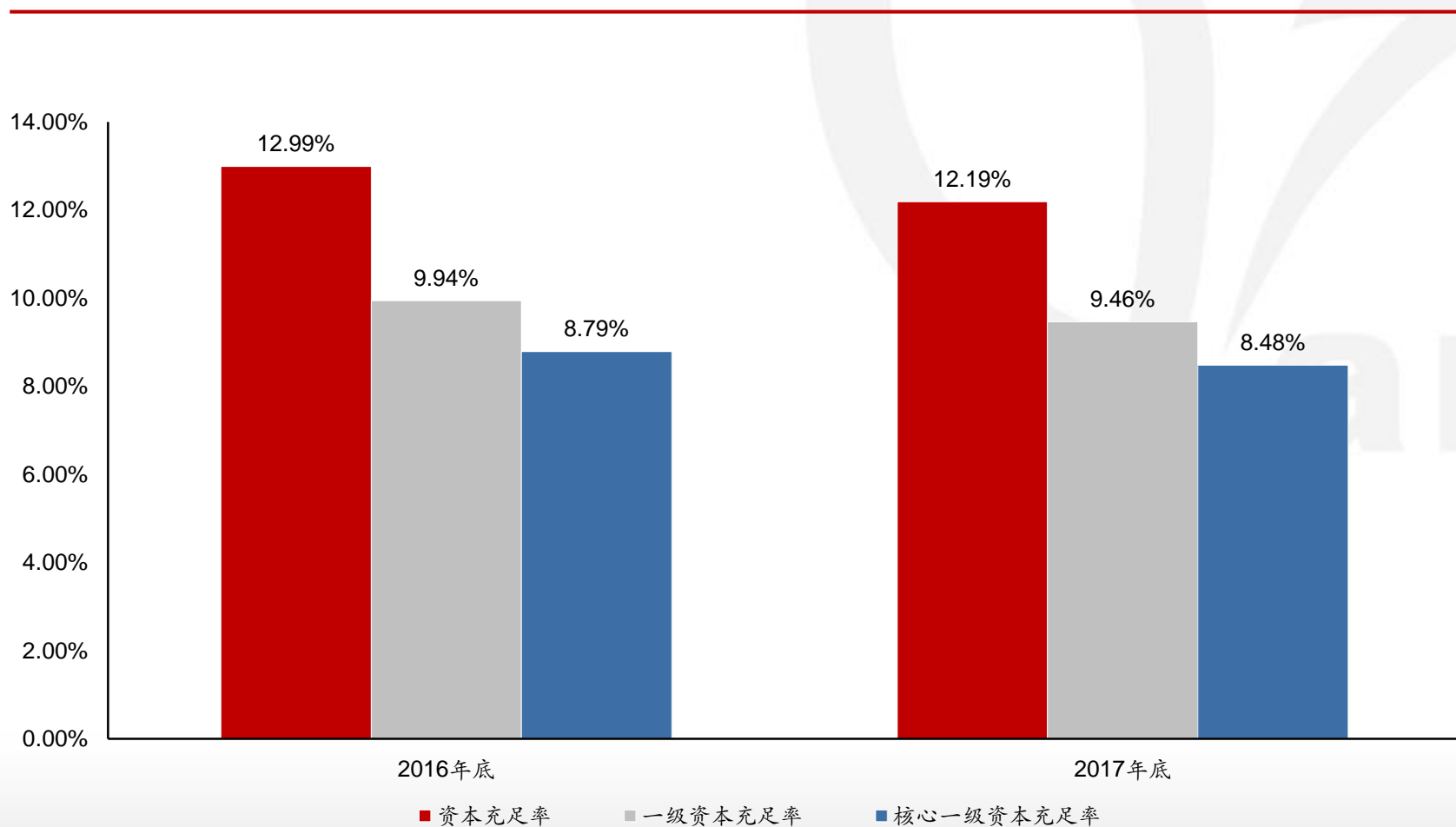


未来展望

资本充足率持续符合监管要求

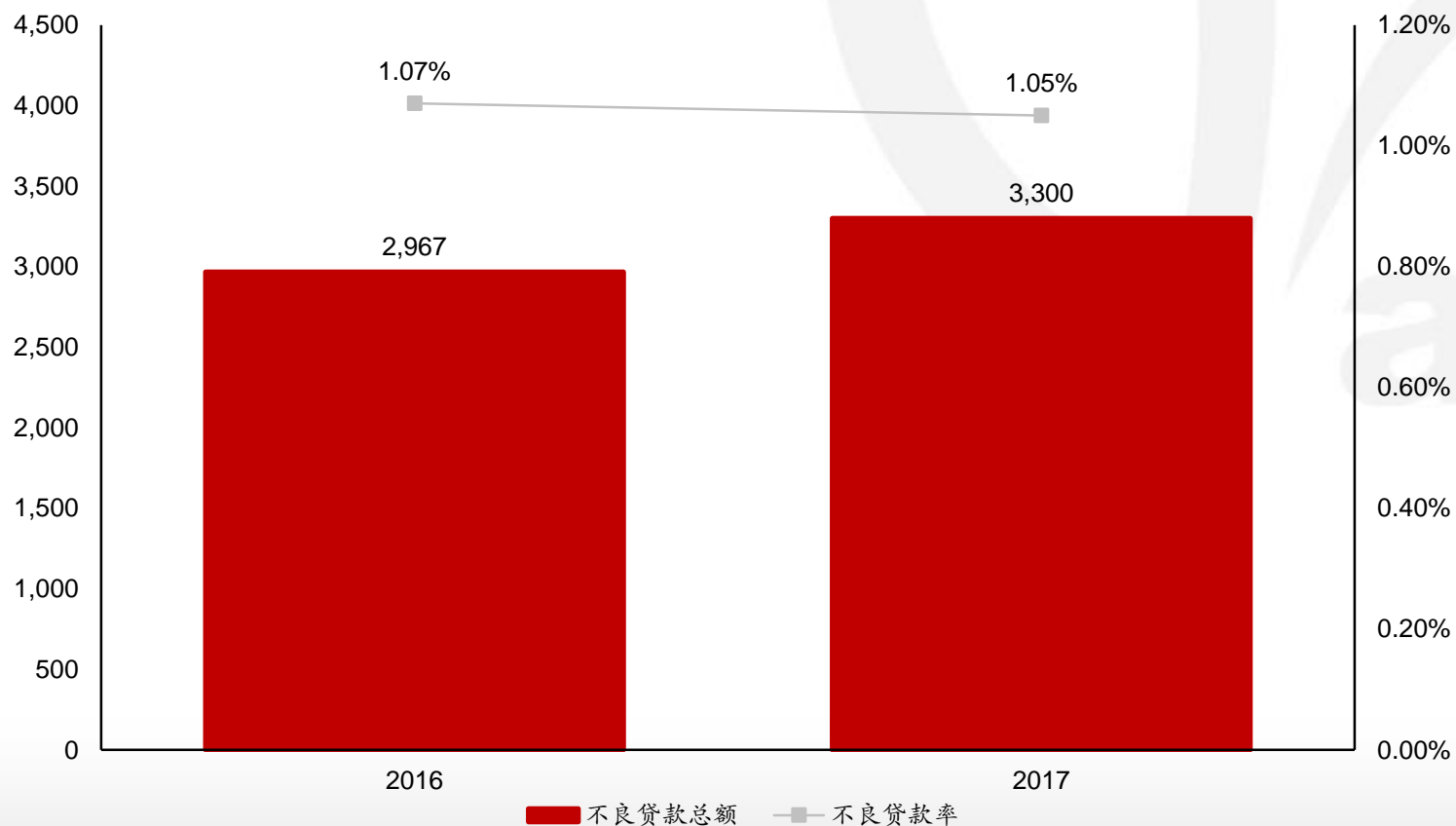


资本充足率

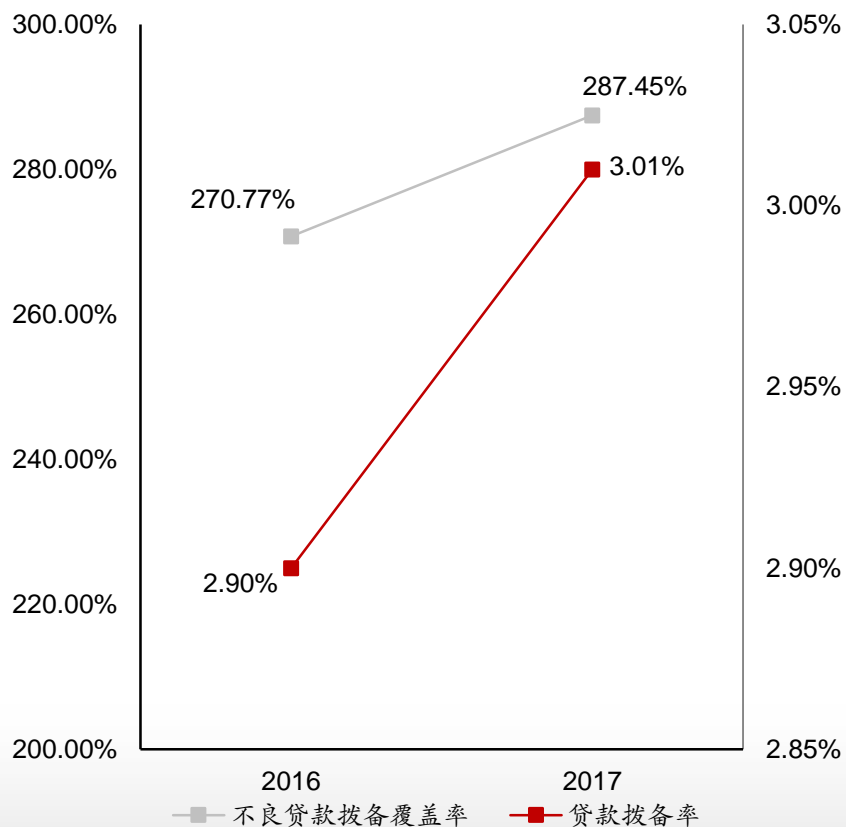


不良贷款率略有下降

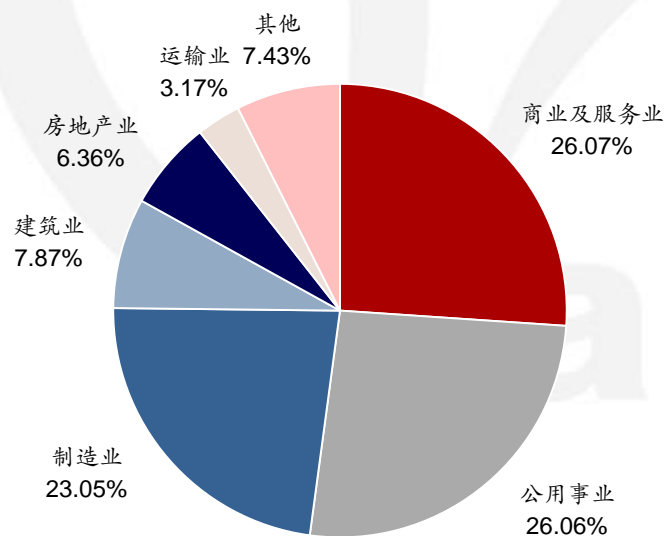
(百万元人民币)



保持充足的拨备



严格把控公司贷款投向 (1)



(1) 公司贷款按行业分布, 其他主要包括能源及化工业、金融业、教育及媒体业、餐饮及旅游业、种植、林、畜牧业及渔业其他等 (不含贴现)

2017年各项工作亮点纷呈



加大有效投放，服务实体经济



加快转型升级，促进业务发展



创新引领，增强服务能力



管理提升，强化支撑保障



财务表现



业务表现



风险管理



未来展望

2018年将是徽商银行实施“十三五”计划承上启下的关键一年



重塑市场主体，做深做透政府金融服务



创新产品体系，突破企业综合金融



以消费金融为切入点，优化零售资产业务结构



服务实体经济，稳健发展投资业务



问答

an

主要财务指标



单位：十亿元人民币	2017年12月31日	2016年12月31日		变化
资产总额	908	755	↑	20.31%
客户贷款及垫款总额	315	277	↑	13.46%
负债总额	849	702	↑	20.99%
存款总额	513	462	↑	10.99%
归属于本行股东的权益	58	52	↑	11.24%
核心一级资本充足率 ⁽¹⁾	8.48%	8.79%	↓	0.31个百分点
资本充足率 ⁽¹⁾	12.19%	12.99%	↓	0.80个百分点
不良贷款率	1.05%	1.07%	↓	0.02个百分点
拨备覆盖率	287.45%	270.77%	↑	16.68个百分点
贷款拨备率	3.01%	2.90%	↑	0.11个百分点

(1) 自2013年1月1日起，开始执行银监会于2012年6月7日颁布的《商业银行资本管理办法(试行)》。

主要财务指标 (续)



单位: 百万元人民币	2017年	2016年		变化
净利息收入	20,197	18,340	↑	10.13%
净手续费及佣金收入	2,844	2,491	↑	14.17%
营业净收入	22,508	20,918	↑	7.60%
税前利润	9,613	8,813	↑	9.08%
净利润	7,812	6,996	↑	11.66%
归属于股东每股盈利 (元)	0.66	0.62	↑	6.45%
净利息收益率	2.31%	2.59%	↓	0.28个百分点
成本收入比 ⁽¹⁾	25.90%	27.55%	↓	1.65个百分点
平均总资产收益率	0.94%	1.01%	↓	0.07个百分点
平均净资产收益率	15.56%	15.63%	↓	0.07个百分点

(1)成本收入比=营业费用/营业收入; 含营业税金及附加



谢谢

an