



徽商银行

HUI SHANG BANK

# 2018年年度业绩发布

香港

2019年3月29日



# 免责声明



本文件可能载有时间敏感的信息，该信息仅反映截至本文件刊发之日止的当时情况。此外，本文件也可能载有“前瞻性声明”，并须受风险及不明朗因素所约束。有关方面不可对本文件所载的信息、或其完整性、准确性或公平性加以依赖，而公司不会对他人因使用或依赖本文件而引致的或在其它方面与之有关的任何错误、失实陈述或遗漏或任何直接或间接损失承担任何责任。有关详细的财务信息，请参阅公司最新刊发的中报。

注：本文件所有的增幅及比例（除特殊列出以外）均按百万元基础数据计算。



财务表现



业务表现



风险管理

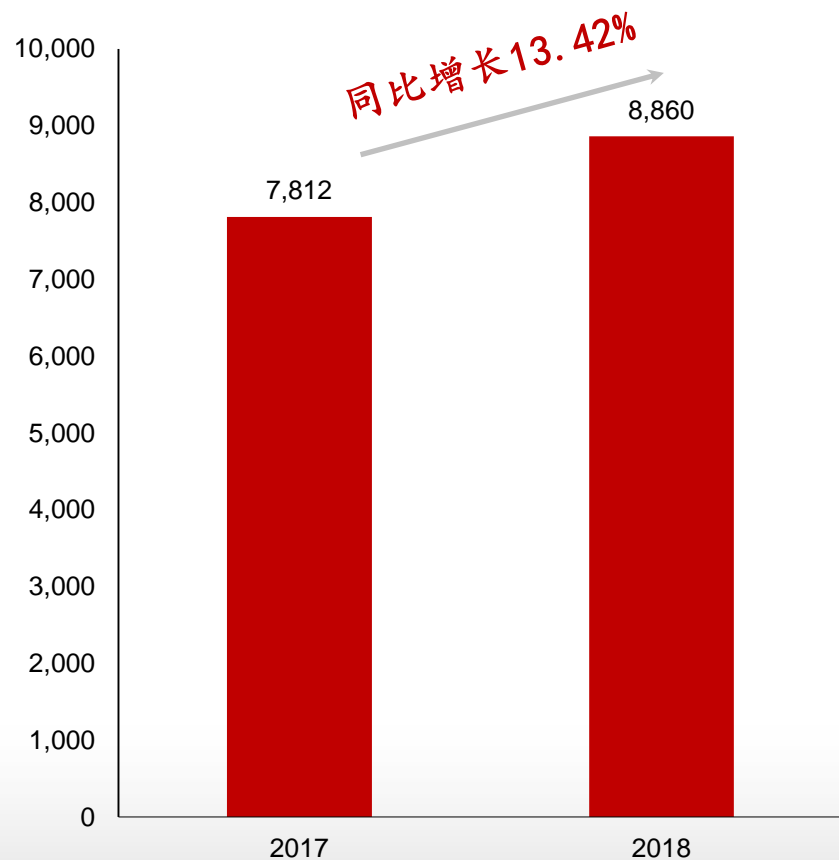


未来展望

# 净利润稳步提升，盈利指标保持基本稳定

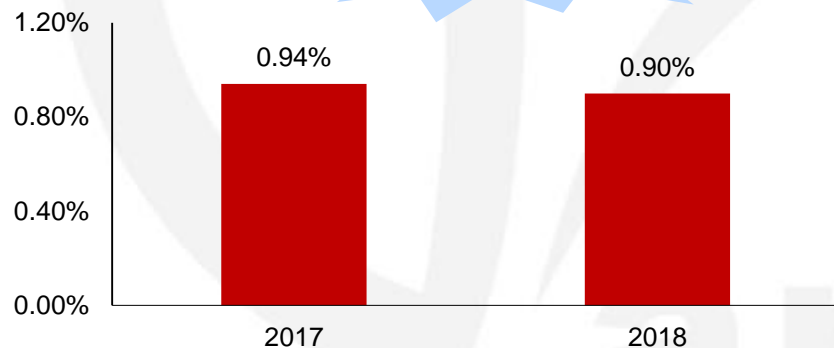
## 净利润

(百万元人民币)



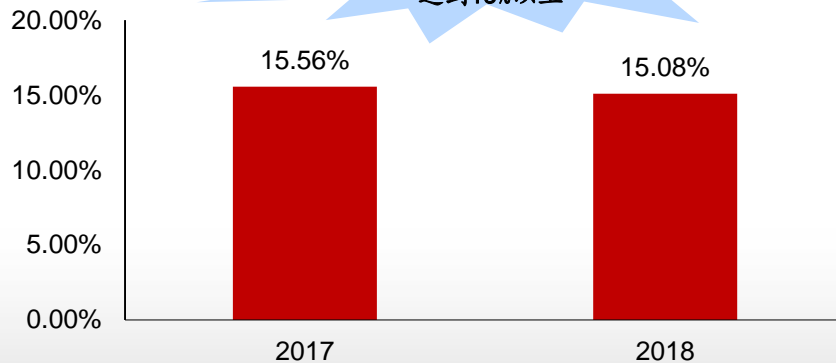
## 平均总资产收益率

平均总资产收益率五年均达到0.9%以上



## 平均净资产收益率

平均净资产收益率五年均达到15%以上

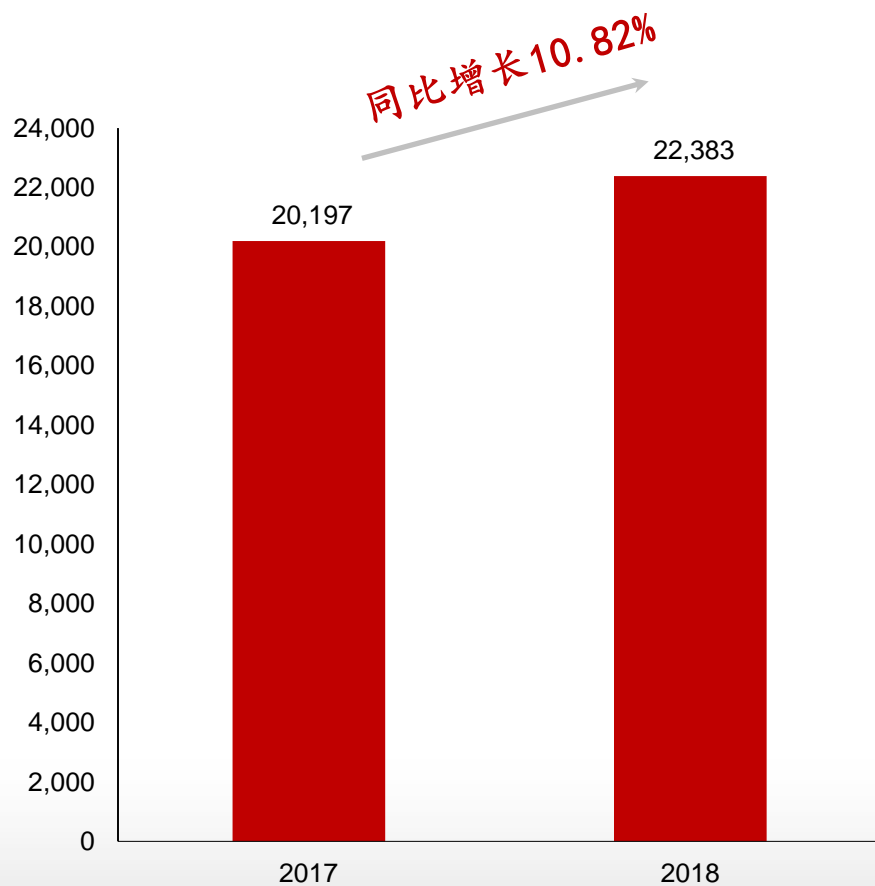


# 利差稳定提升

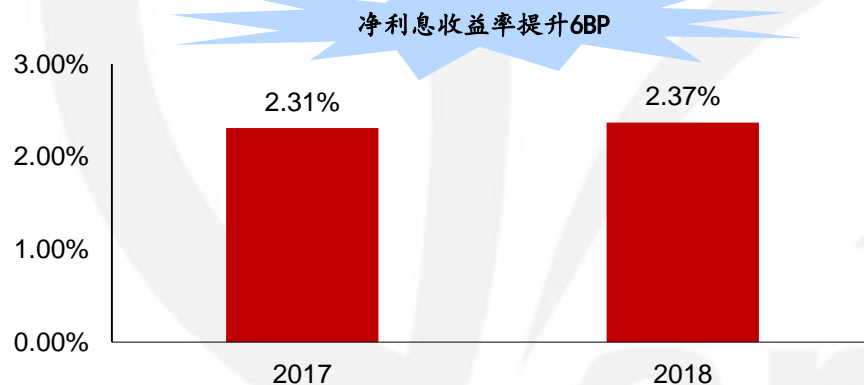


## 净利息收入 (1)

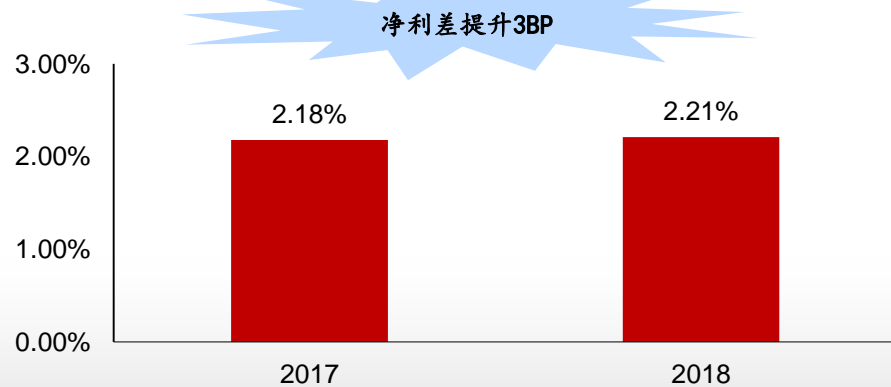
(百万元人民币)



## 净利息收益率 (NIM)



## 净利差 (NIS)

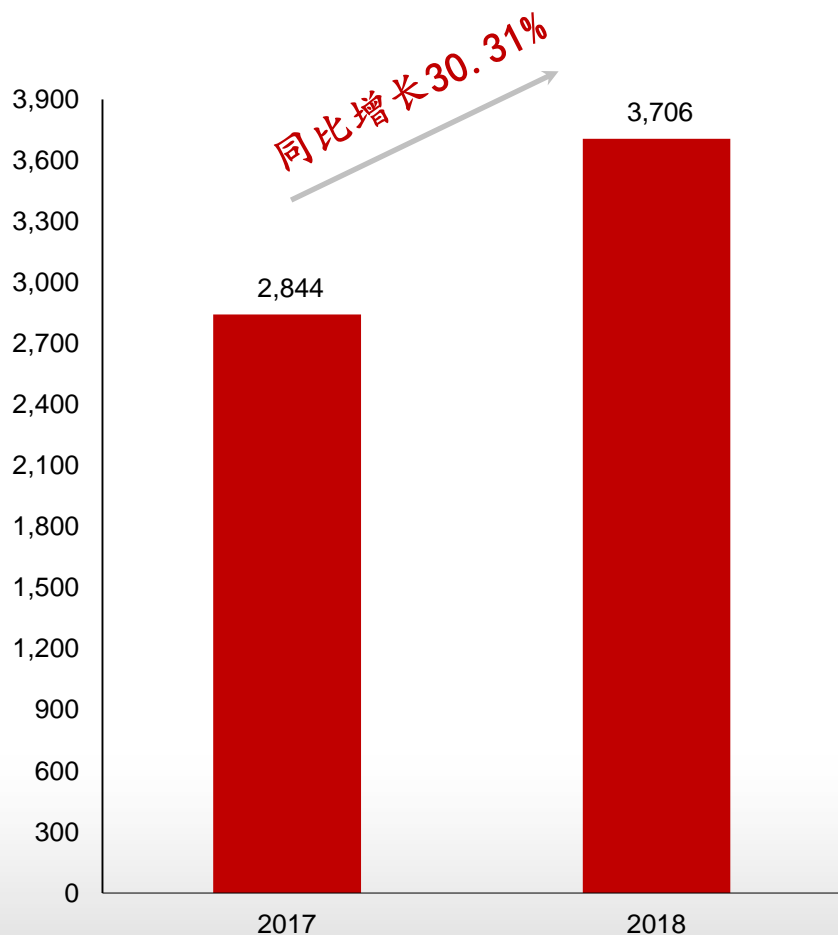


(1) 包括以公允价值计量且其变动计入当期损益的金融工具净利息收入

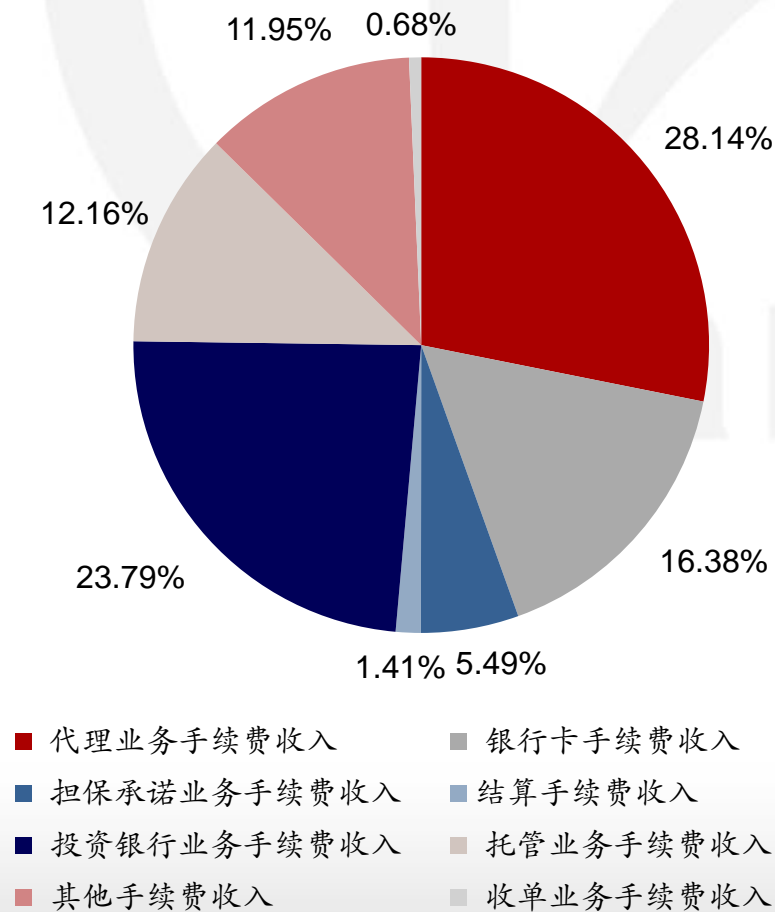
# 手续费及佣金净收入大幅提升

## 手续费及佣金净收入

(百万元人民币)



## 手续费及佣金收入主要构成

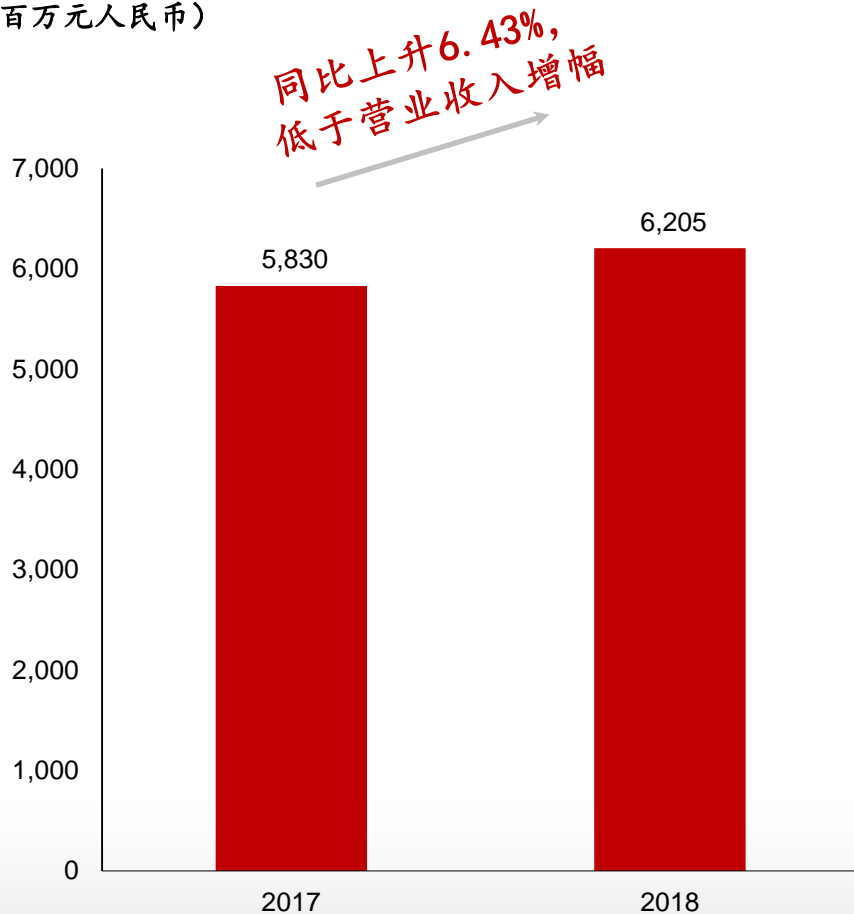


# 成本效率持续同业领先

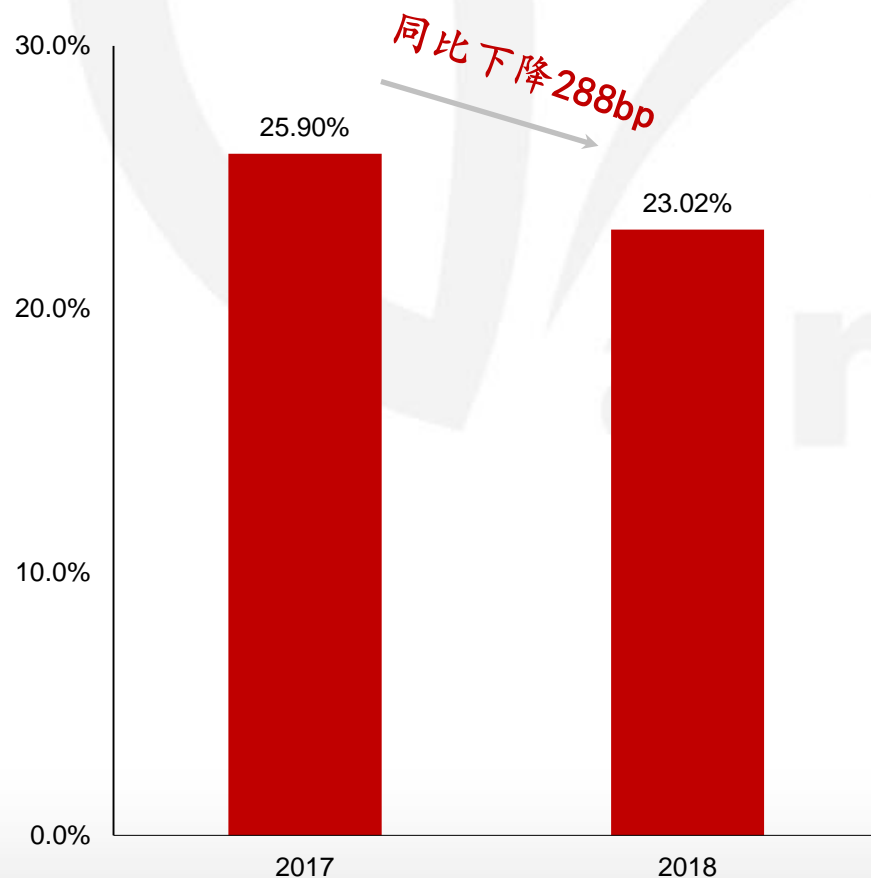


## 营业费用有所上升

(百万元人民币)



## 成本收入比继续保持低位





财务表现



业务表现



风险管理



未来展望

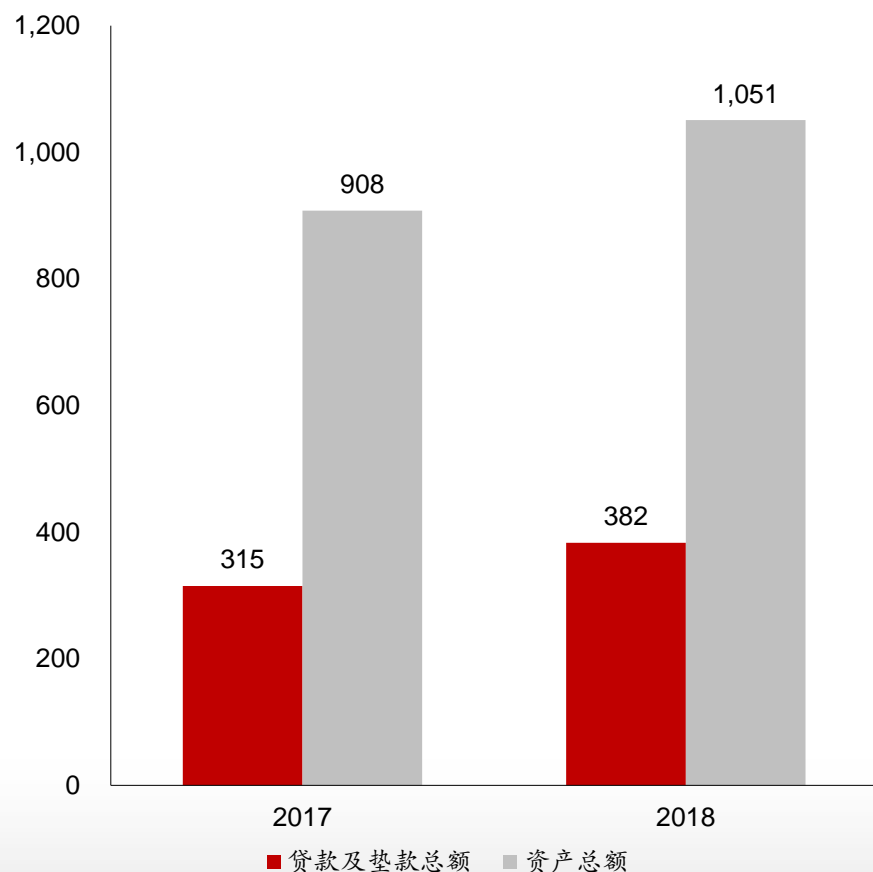


# 业务规模稳步扩张



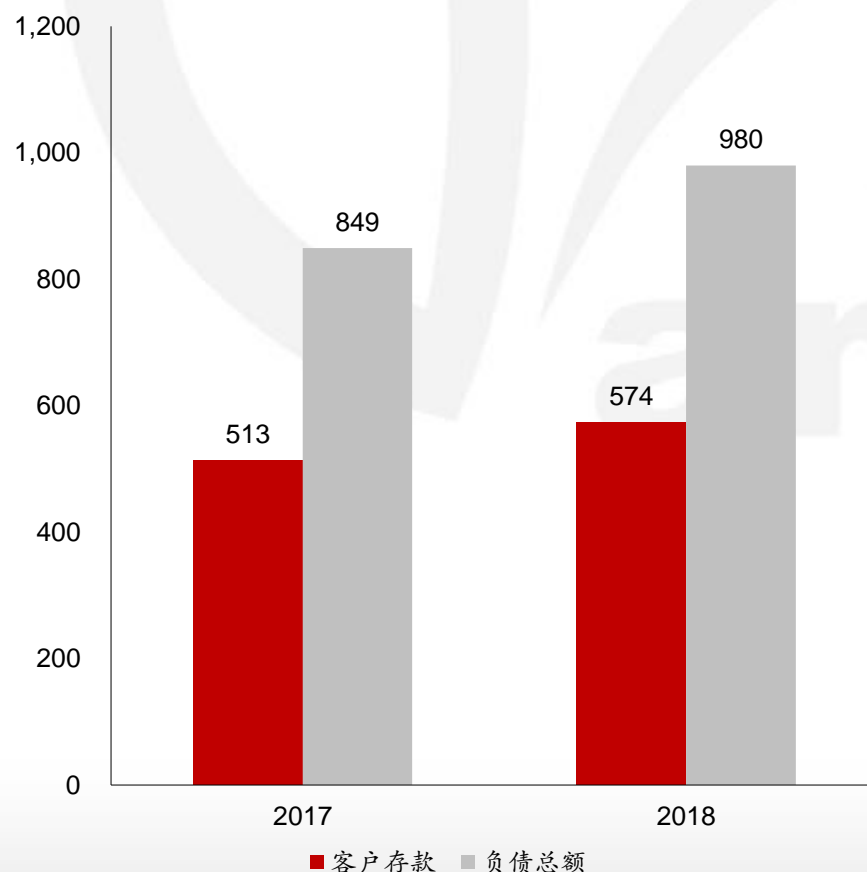
资产总额合计10,505亿,  
贷款和垫款总额较上年末增长21.31%

(十亿元人民币)



负债总额合计9,802亿,  
客户存款较上年末增长11.89%

(十亿元人民币)

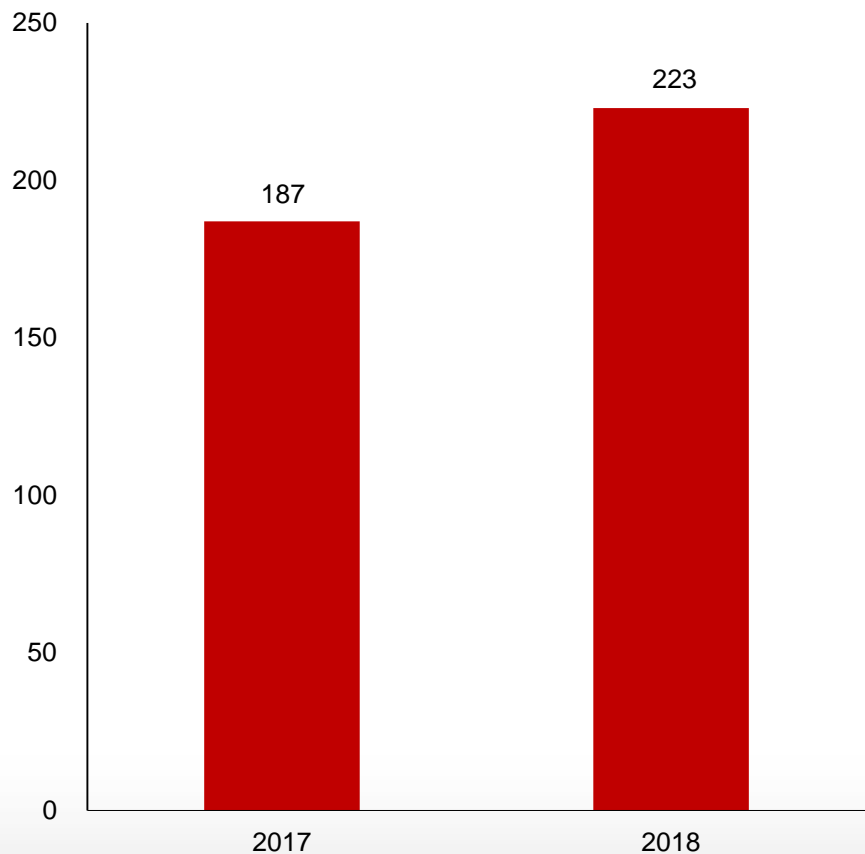


# 公司业务平稳增长



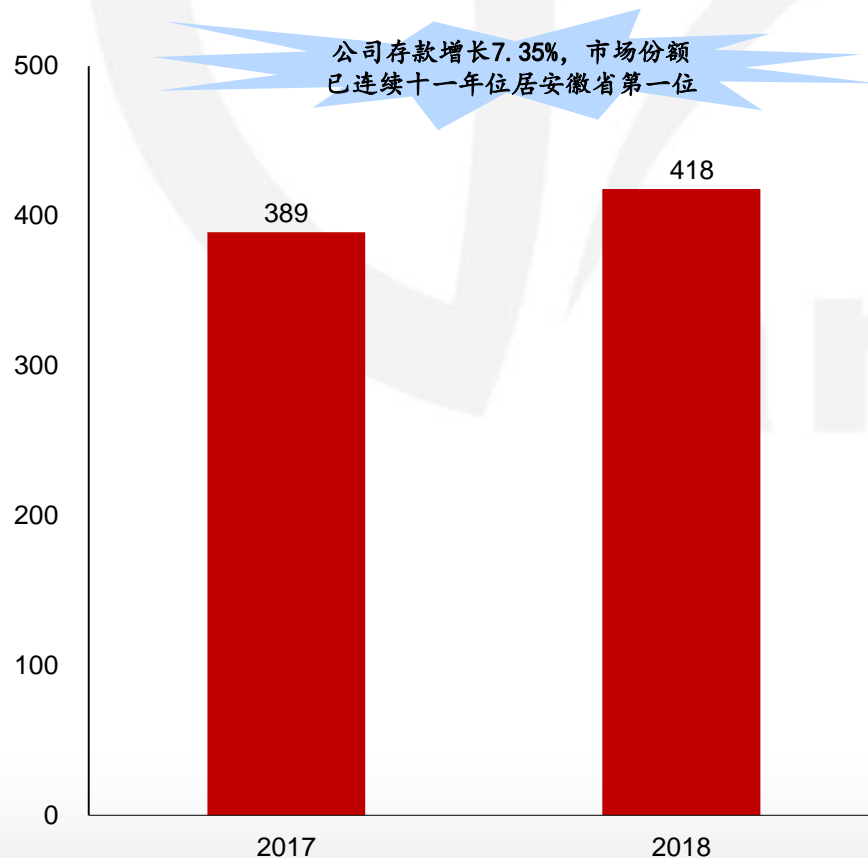
## 公司贷款较上年末增长19.27%

(十亿元人民币)



## 公司存款<sup>(1)</sup>保持稳定增长

(十亿元人民币)



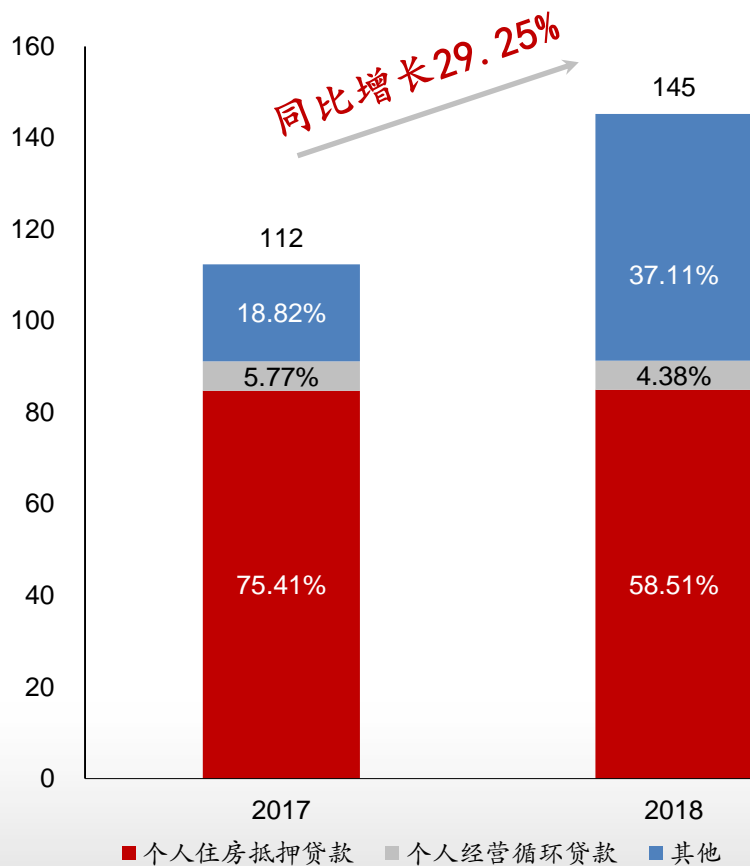
(1) 含保证金存款

# 零售业务高速发展



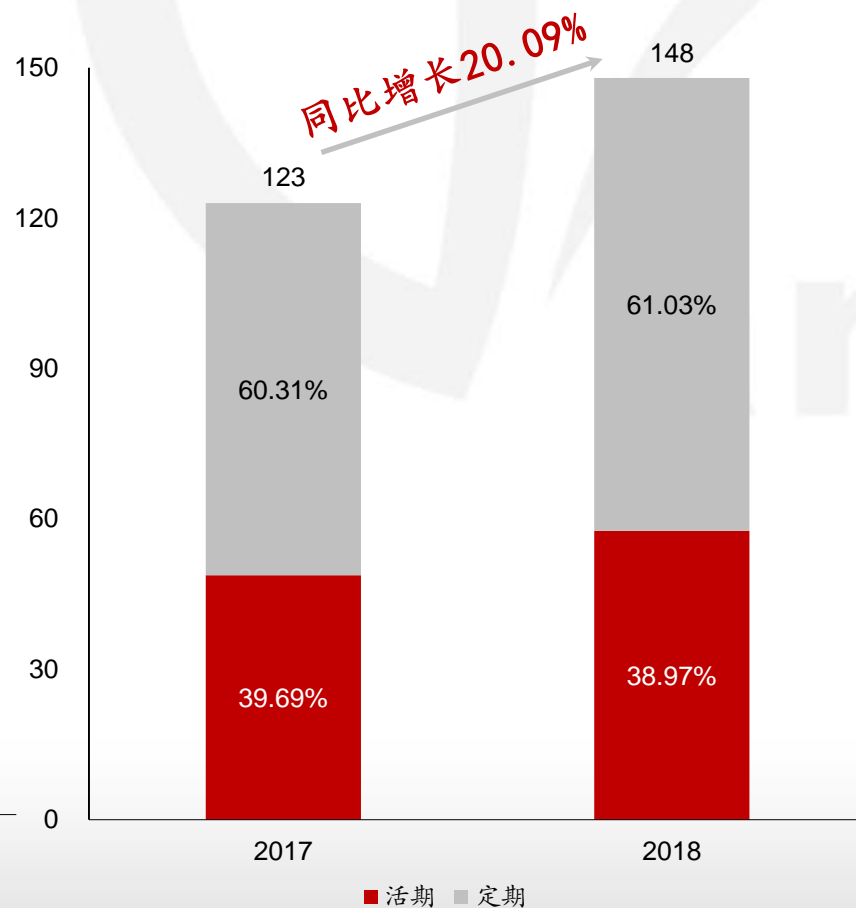
## 零售贷款较上年末增长29.25%

(十亿元人民币)



## 零售存款业务较上年末增长20.09%

(十亿元人民币)

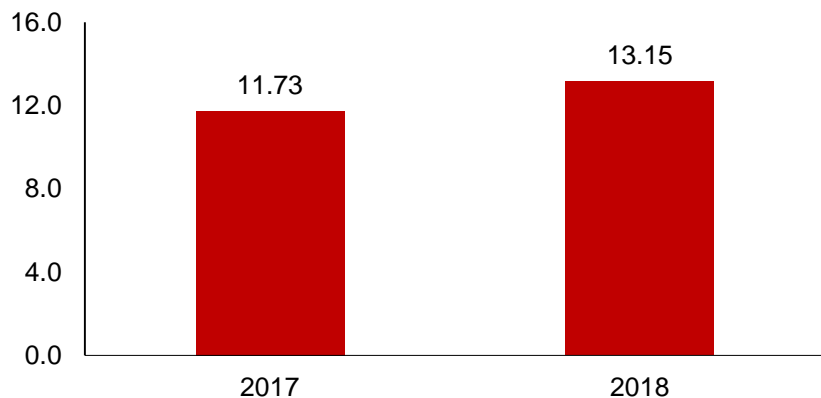


# 零售业务高速发展（续）



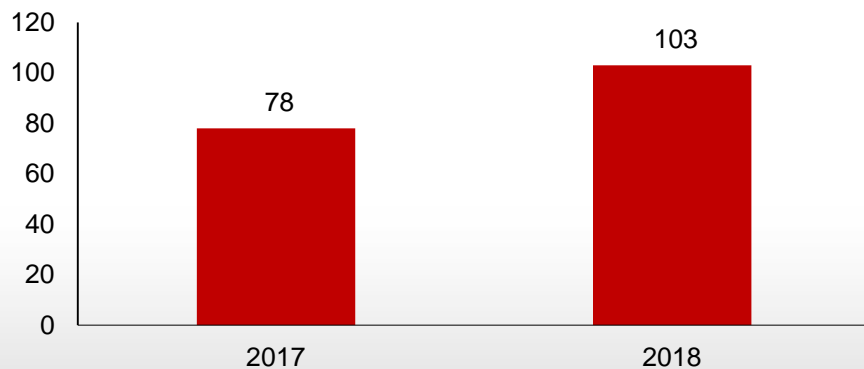
## 有效借记卡保有量

(百万张)



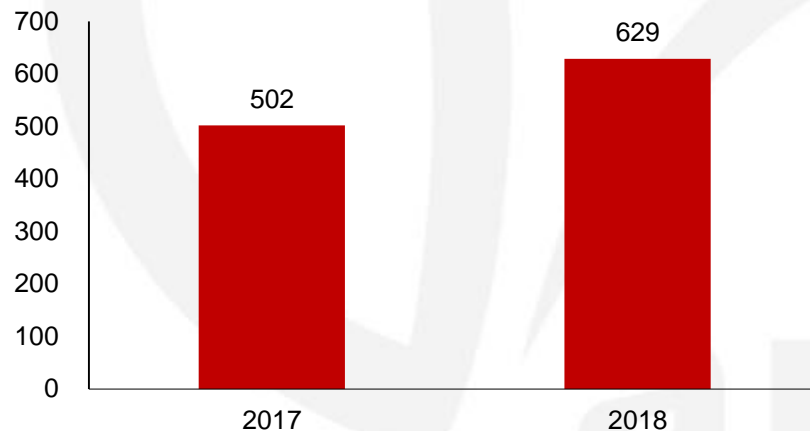
## 财富管理业务规模（不含直销银行）

(十亿人民币)



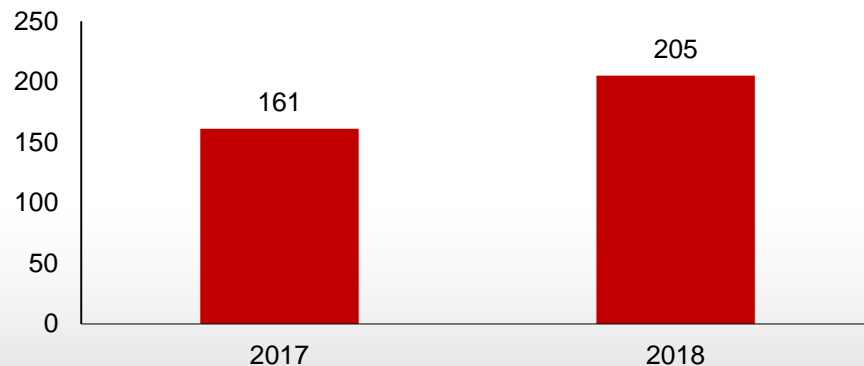
## 银行卡手续费收入

(百万元人民币)



## 个人理财业务募集资金

(十亿人民币)



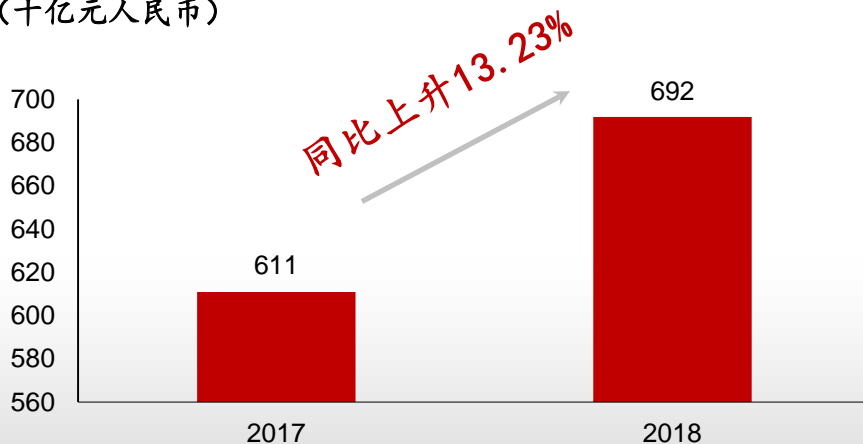
# 其他业务亦实现较快增长

## 国际业务保持平稳快速增长

- 2018年国际结算量达92.89亿美元，同比增长7.74%
- 截至2018年末，外汇资金累计交易量243.28亿美元，衍生产品业务累计签约金额190.37亿美元，同比增长167%，其中人民币外汇掉期交易量185.2亿美元，同比增长164%。
- 2018年在代理行渠道建设方面，本行贯彻“一带一路”战略下代理行新布局新策略，同时结合客户及业务发展需求，不断完善境外代理行网络架构。本行代理行数量687个，主要结算货币的境外清算账户数达到14个。

## 托管余额

(十亿元人民币)

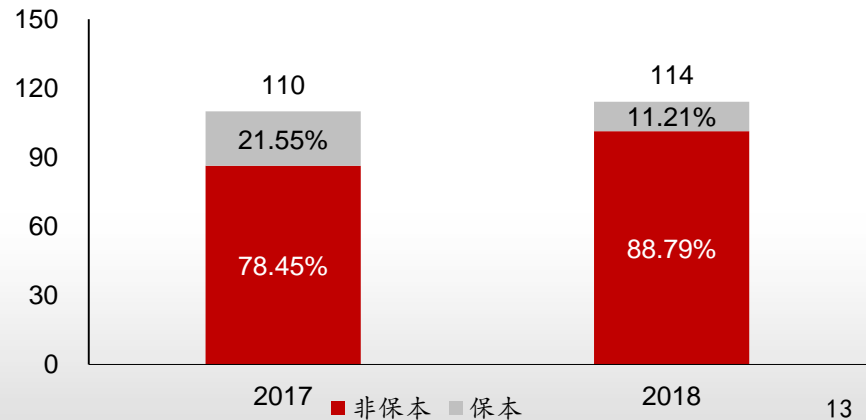


## 电子银行渠道进一步完善

- 2018年，零售电子渠道账务类交易占比达到93.37%，同比增长4.98个百分点
- 个人网上银行客户总数已达377.47万户，个人网上银行交易29094.39万笔，同比增长约32.66%。企业网上银行累计交易5259.77万笔，同比增长4.16%，交易金额达20200.41亿元
- 手机银行签约客户总数已达319.57万户，2018年交易9472.41万笔，同比增长28.22%，交易金额达3819亿元，同比增长57.81%
- 截止2018年末，直销银行客户总量超1,500万户，总保有量超127亿元，财富类产品累积交易量已突破1900亿元。

## 理财产品业务

(十亿元人民币)





财务表现



业务表现



风险管理

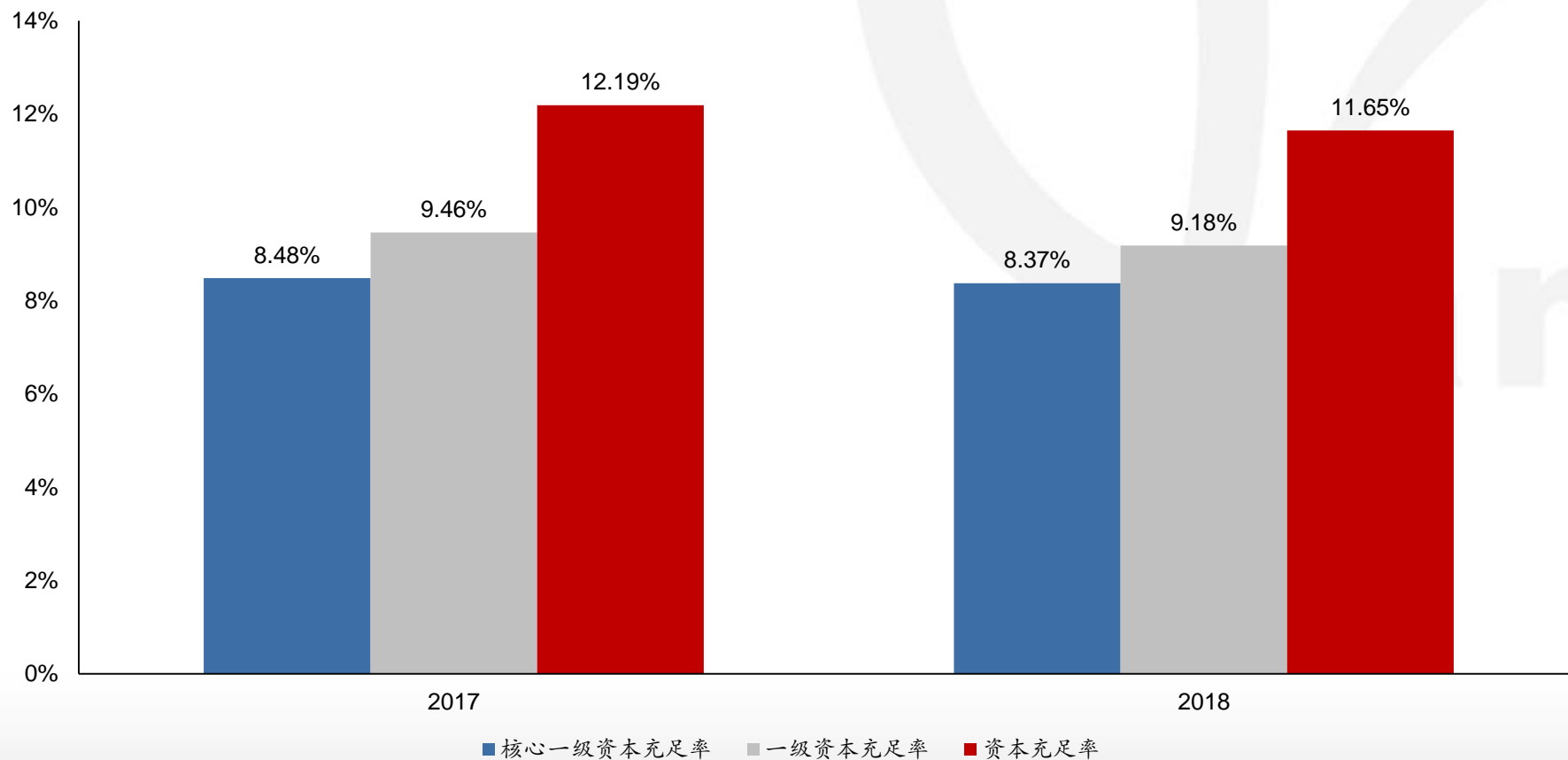


未来展望

# 资本充足率持续满足监管要求



## 资本充足率

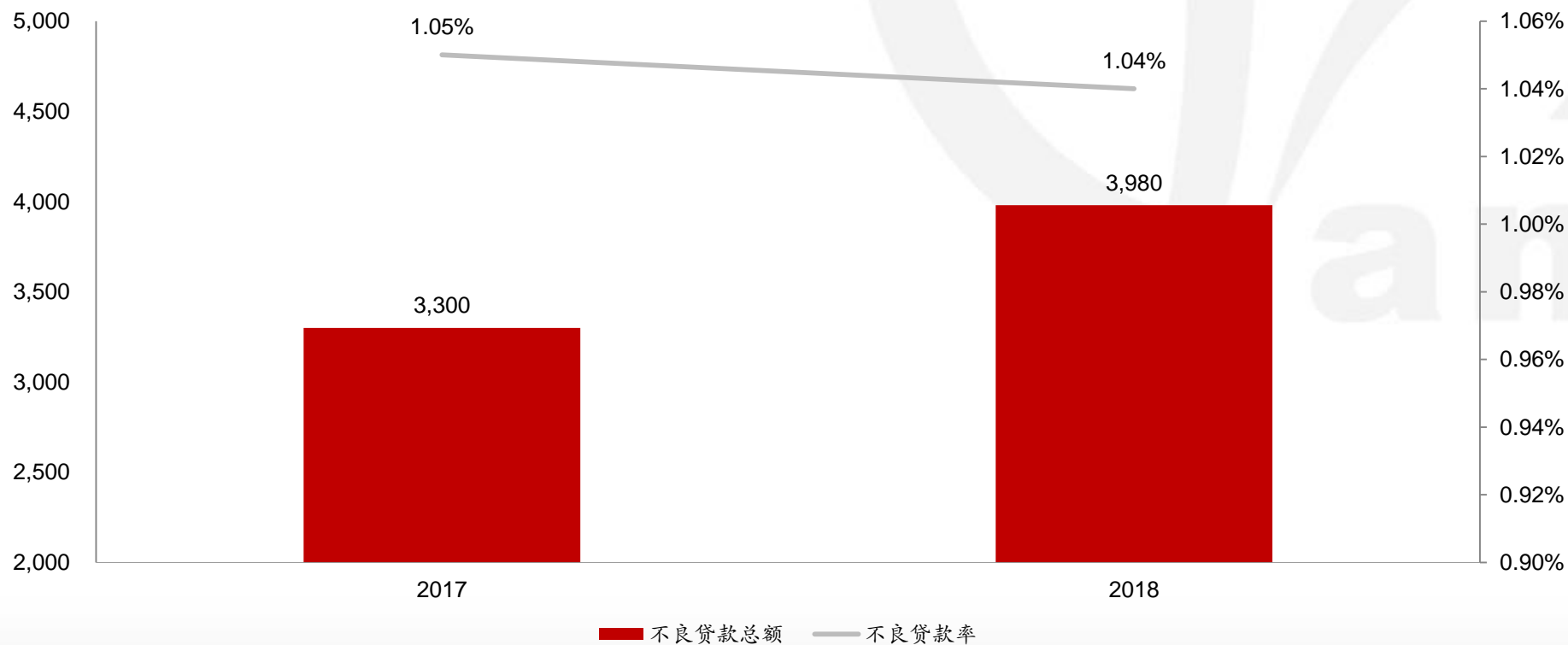


# 资产质量保持稳定



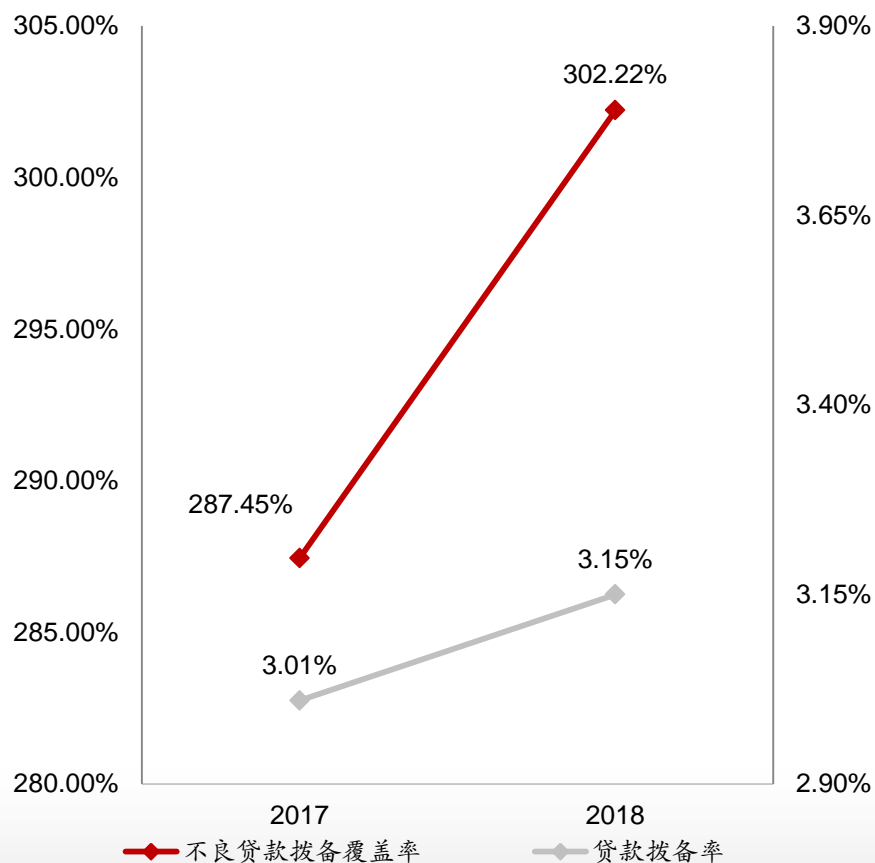
## 不良贷款率略有下降

(百万元人民币)

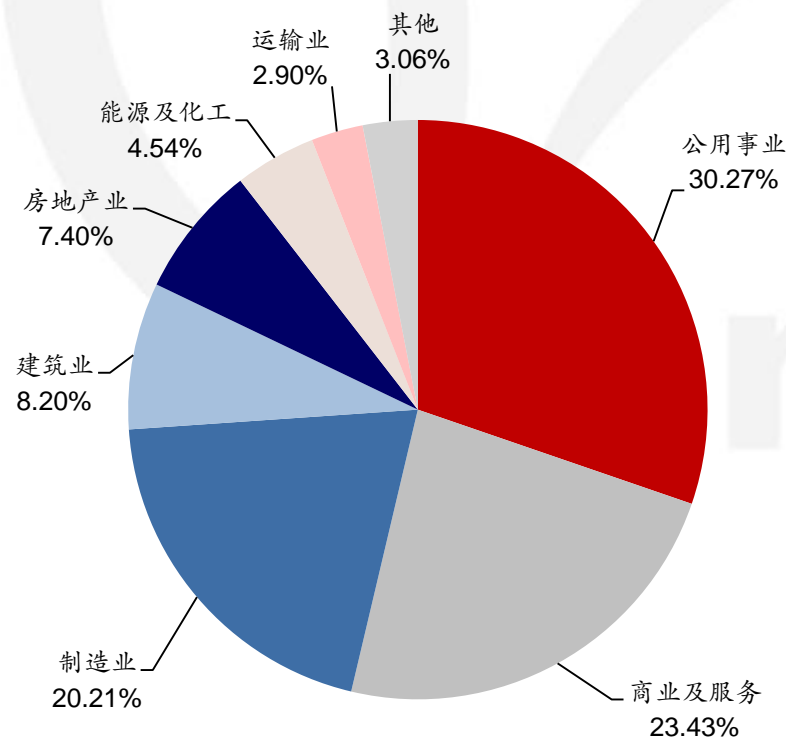




## 保持充足的拨备



## 严格把控公司贷款投向 (1)



(1) 公司贷款按行业分布, 其他行业包括金融业、运输业、教育及媒体业、餐饮及旅游业、其他等 (不含贴现)



财务表现



业务表现



风险管理



未来展望

# 2019年展望 - 机遇与挑战并存



2019年，经济面临更多变数，财政政策更加积极  
徽商银行将抓住机遇稳定增长



将以稳增长为目标，推动高质量发展



以稳客户为抓手，服务实体经济



以稳负债为支撑，实现均衡发展



以稳质量为保障，促进稳健发展



以稳基础为根本，实现可持续发展

# 问答

# 主要财务指标



单位：百万元人民币，百分比除外	2018年12月31日	2017年12月31日		变化
资产总额	1,050,506	908,100	↑	15.68%
贷款及垫款总额	381,766	314,694	↑	21.31%
负债总额	980,229	848,888	↑	15.47%
客户存款总额	573,798	512,808	↑	11.89%
归属于本行股东的权益	68,213	57,703	↑	18.21%
核心一级资本充足率 <sup>(1)</sup>	8.37%	8.48%	↓	0.11个百分点
资本充足率 <sup>(1)</sup>	11.65%	12.19%	↓	0.54个百分点
不良贷款率	1.04%	1.05%	↓	0.01个百分点
不良贷款拨备覆盖率	302.22%	287.45%	↑	14.77个百分点
贷款拨备率	3.15%	3.01%	↑	0.14个百分点

(1) 自2013年1月1日起，开始执行银监会于2012年6月7日颁布的《商业银行资本管理办法(试行)》

## 主要财务指标 (续)

单位: 百万元人民币, 百分比除外	2018年12月31日	2017年12月31日		变化
净利息收入	22,383	20,197	↑	10.82%
净手续费及佣金收入	3,706	2,844	↑	30.31%
营业净收入 <sup>(1)</sup>	26,951	22,508	↑	19.74%
税前利润	10,821	9,613	↑	12.57%
净利润	8,860	7,812	↑	13.42%
归属于本行股东每股基本盈利(元)	0.69	0.60	↑	15.00%
净利息收益率	2.37%	2.31%	↑	0.06个百分点
成本收入比率(含税金及附加) (2)	23.02%	25.90%	↓	2.88个百分点
平均总资产收益率	0.90%	0.94%	↓	0.04个百分点
平均净资产收益率	15.08%	15.56%	↓	0.48个百分点

(1) 营业净收入为利息净收入、手续费及佣金净收入、交易净收益/(损失)、金融投资净收益/(损失)、股利收入、其他营业收入净额之和

(2) 成本收入比 = 营业费用 / 营业收入

谢谢