



徽商银行

HUI SHANG BANK

2013年度业绩发布

香港

2014年3月27日



免责声明



本文件可能载有时间敏感的信息，该信息仅反映截至本文件刊发之日止的当时情况。此外，本文件也可能载有“前瞻性声明”，并须受风险及不明朗因素所约束。有关方面不可对本文件所载的信息、或其完整性、准确性或公平性加以依赖，而公司不会对他人因使用或依赖本文件而引致的或在其它方面与之有关的任何错误、失实陈述或遗漏或任何直接或间接损失承担任何责任。有关详细的财务信息，请参阅公司最新刊发的年报。

主要财务指标



单位：十亿元人民币	2013年12月31日	2012年12月31日		变化
资产总额	382	324	↑	17.9%
客户贷款及垫款总额	195	164	↑	19.3%
负债总额	350	304	↑	15.4%
存款总额	273	240	↑	13.9%
归属于本行股东的权益	32	20	↑	54.4%
核心资本充足率 ⁽¹⁾	12.60%	10.30%	↑	2.30个百分点
资本充足率	15.19%	13.54%	↑	1.65个百分点
不良贷款率	0.54%	0.58%	↓	0.04个百分点
拨备覆盖率	397%	406%	↓	9.39个百分点
拨贷比	2.13%	2.35%	↓	0.22个百分点

(1) 2013年12月31日数据为根据2013年1月1日开始执行的《商业银行资本管理办法（试行）》所计算的核心一级资本充足率

主要财务指标 (续)

单位：百万元人民币	2013年	2012年		变化
净利息收入	9,602	8,569	↑	12.1%
净手续费及佣金收入	540	396	↑	36.4%
营业收入	10,173	9,235	↑	10.2%
税前利润	6,399	5,680	↑	12.7%
净利润	4,926	4,306	↑	14.4%
每股收益 (元)	0.58	0.53	↑	9.4%
每股分红 ⁽¹⁾ (元)	0.16	0.10	↑	60.0%
净利息收益率	2.63%	3.03%	↓	0.40个百分点
成本收入比 ⁽²⁾	33.29%	33.92%	↓	0.63个百分点
平均总资产收益率	1.39%	1.48%	↓	0.09个百分点
平均净资产回报率	18.91%	22.93%	↓	4.02个百分点

(1) 2013年数据为董事会分红预案，尚待股东大会审议

(2) 营业支出 (含营业税及附加) / 营业收入



财务表现



业务表现



风险管理

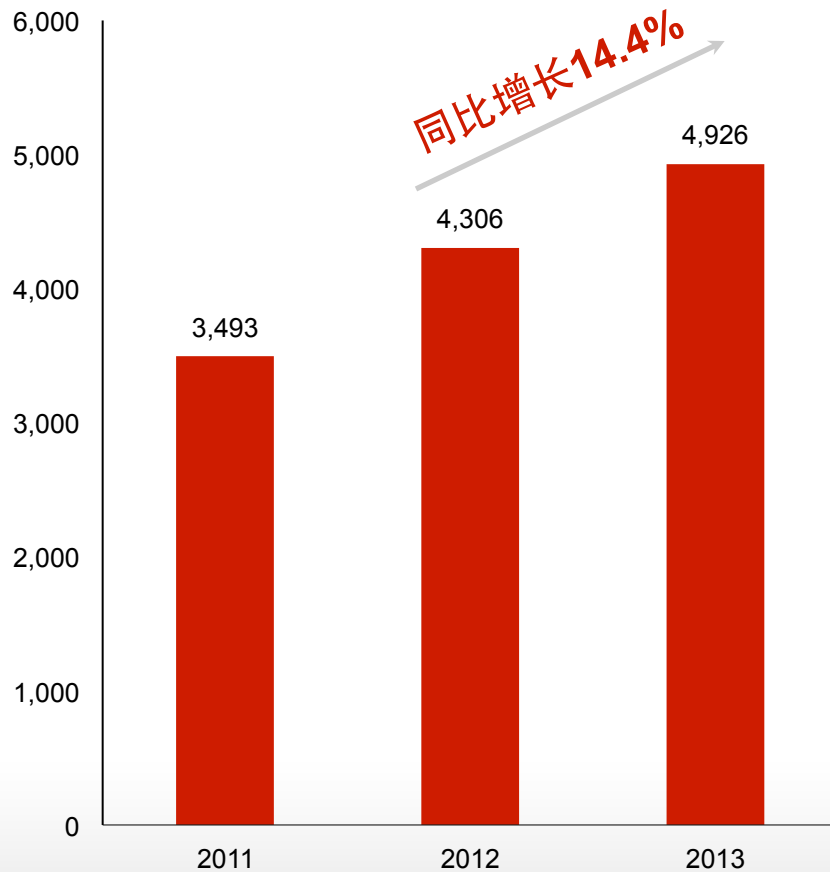


未来展望

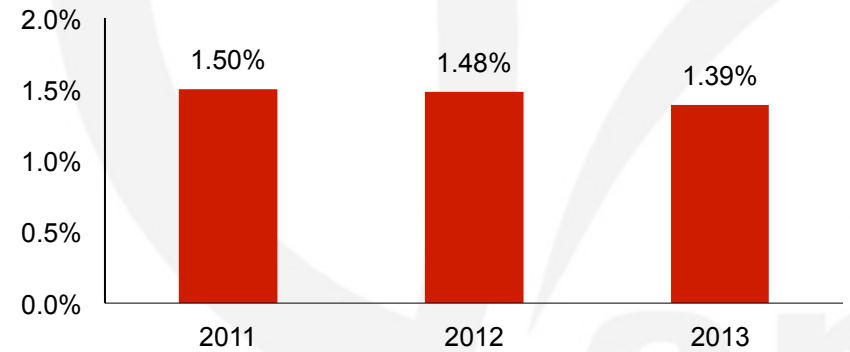
净利润稳步提升，盈利指标保持稳定

净利润

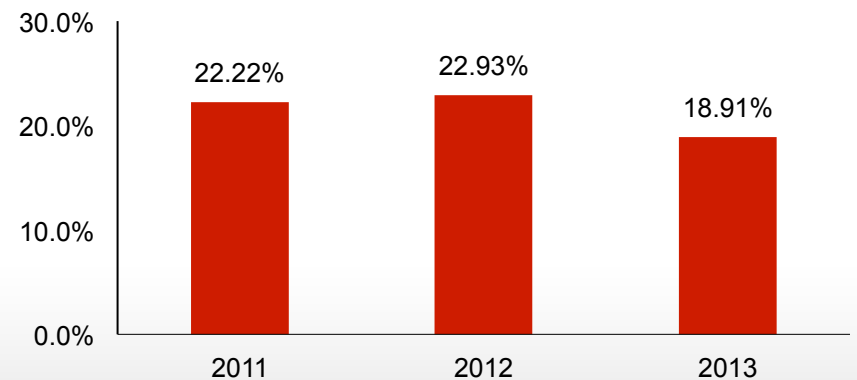
(百万元人民币)



平均总资产收益率



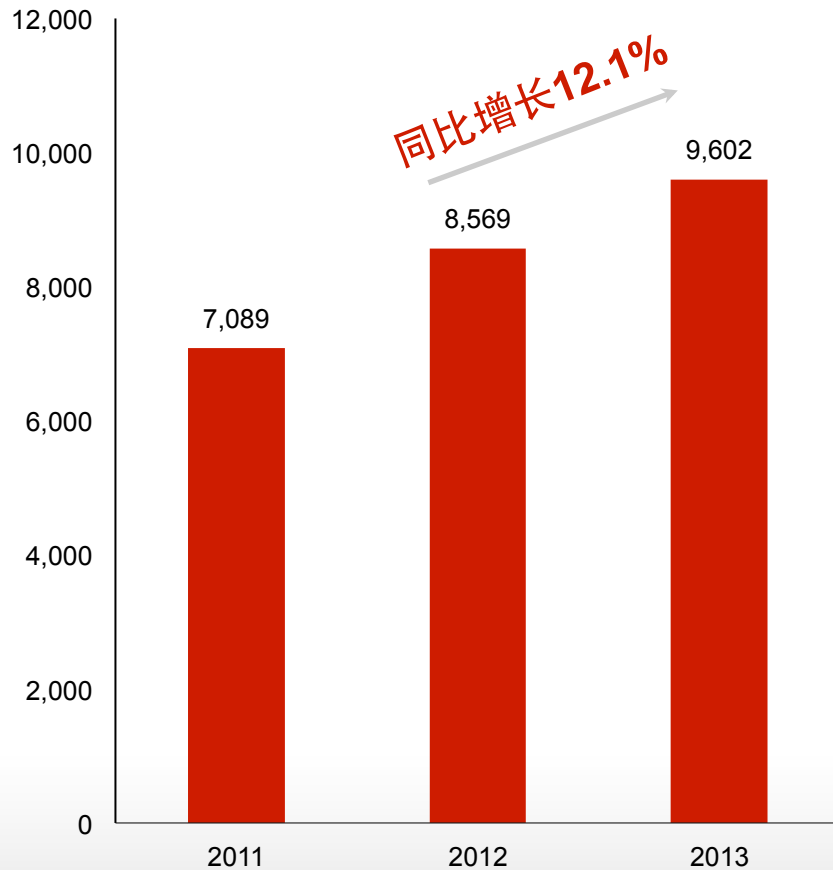
平均净资产回报率



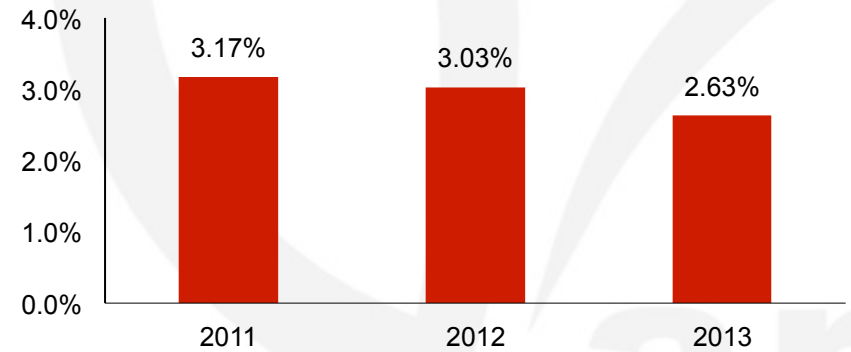
利息净收入稳定增长

利息净收入

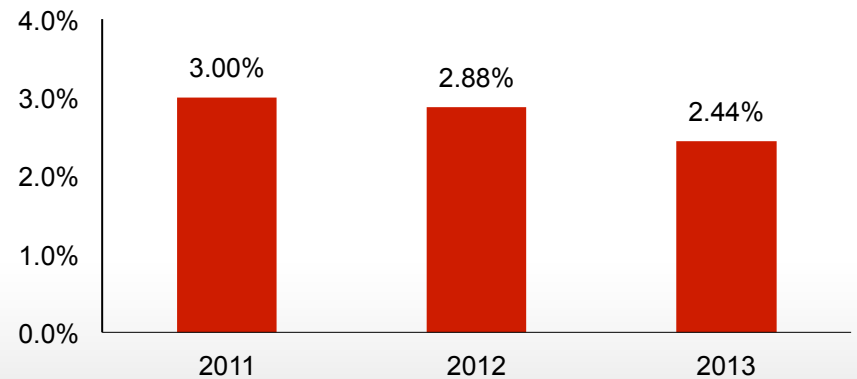
(百万元人民币)



净利息收益率 (NIM)



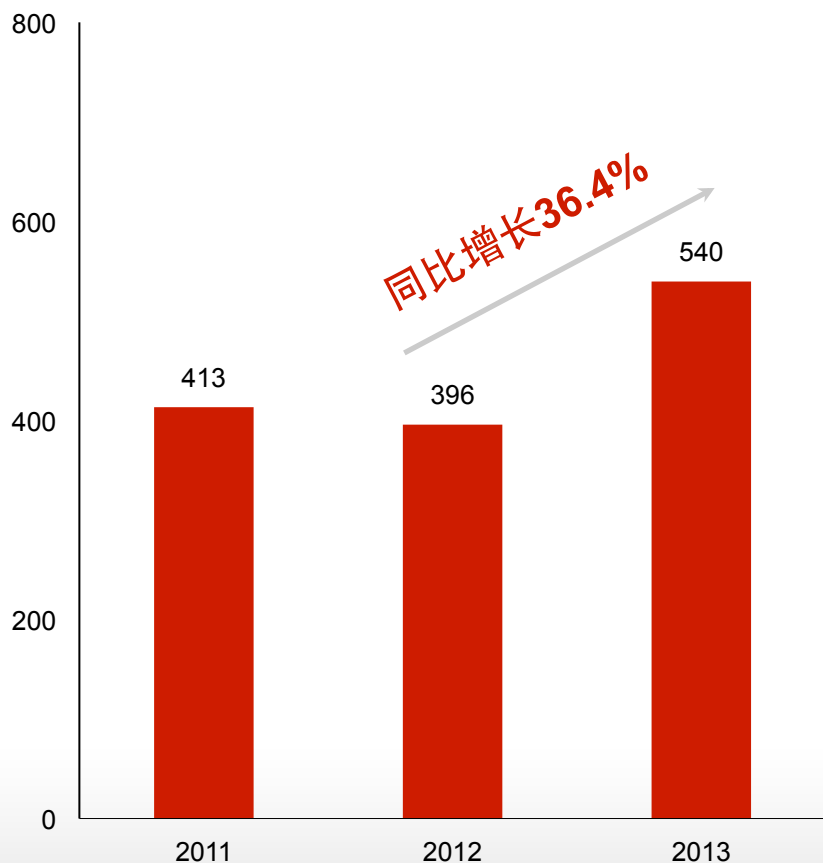
净利差 (NIS)



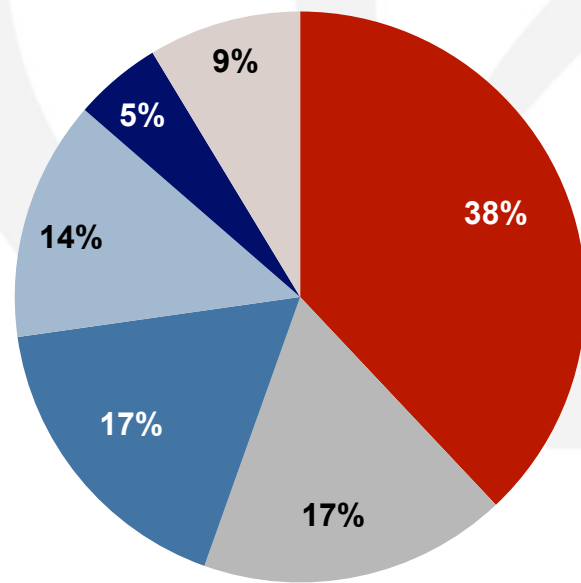
净手续费及佣金收入大幅提升

净手续费及佣金收入

(百万元人民币)



手续费及佣金收入构成



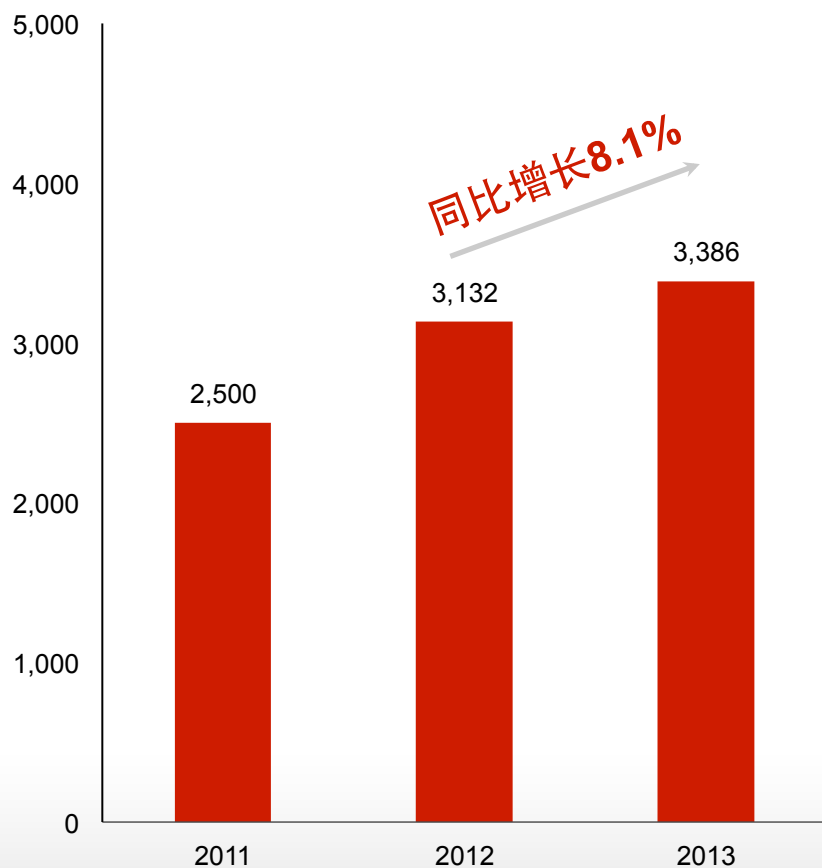
- 信贷承诺及贷款业务佣金
- 银行卡手续费
- 托管业务
- 结算与清算
- 代理
- 其他

成本效率持续同业领先

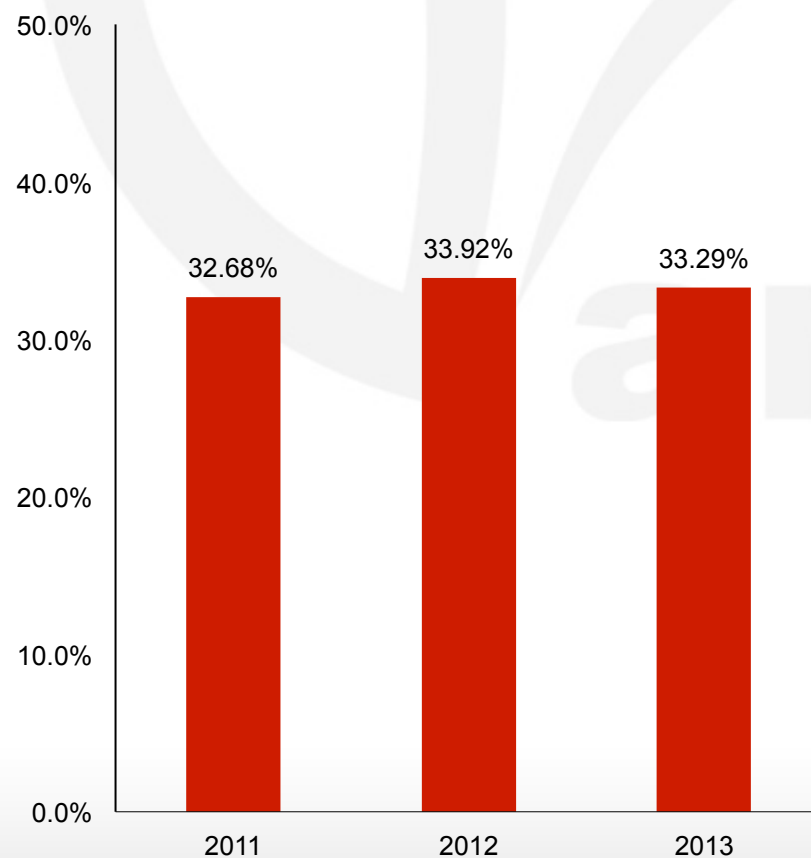


经营费用增长缓慢

(百万元人民币)



成本收入比继续保持低位





财务表现



业务表现



风险管理



未来展望

业务规模稳步扩张

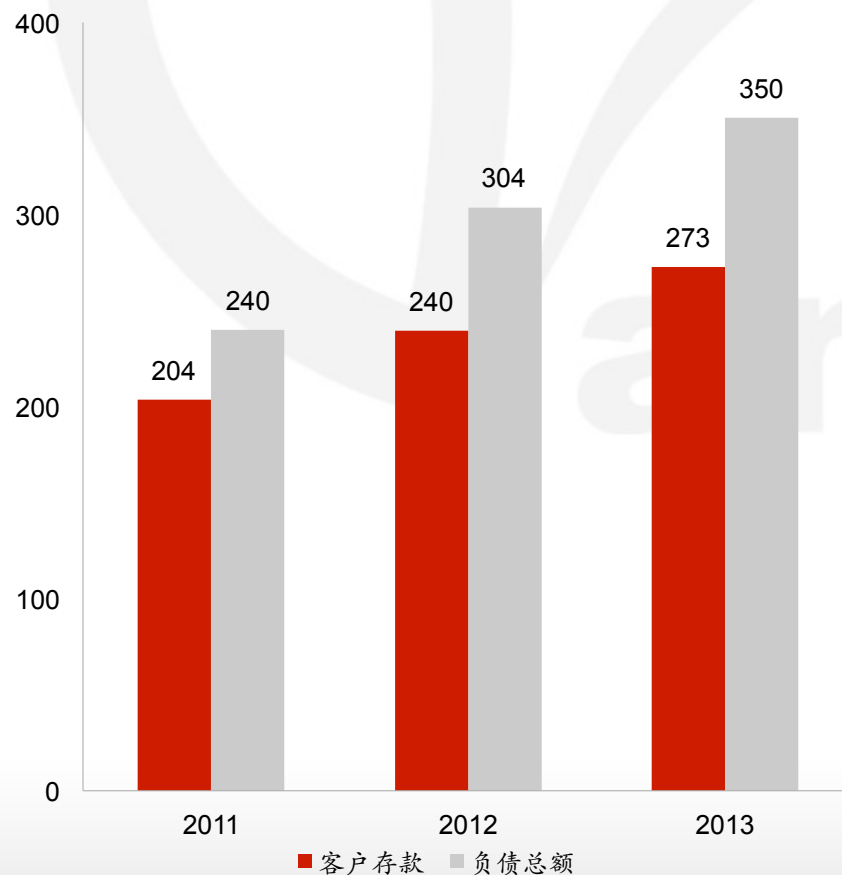
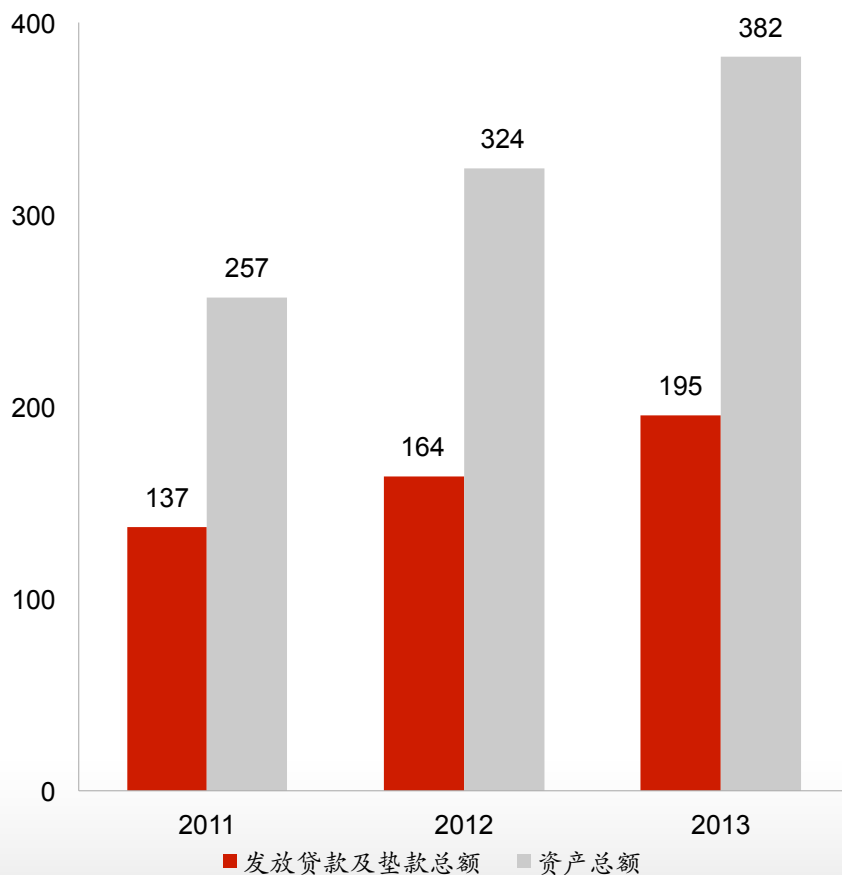


资产总额合计**3,821**亿，贷款同比增长**19.3%**

负债总额合计**3,504**亿，客户存款同比增长**13.9%**

(十亿元人民币)

(十亿元人民币)

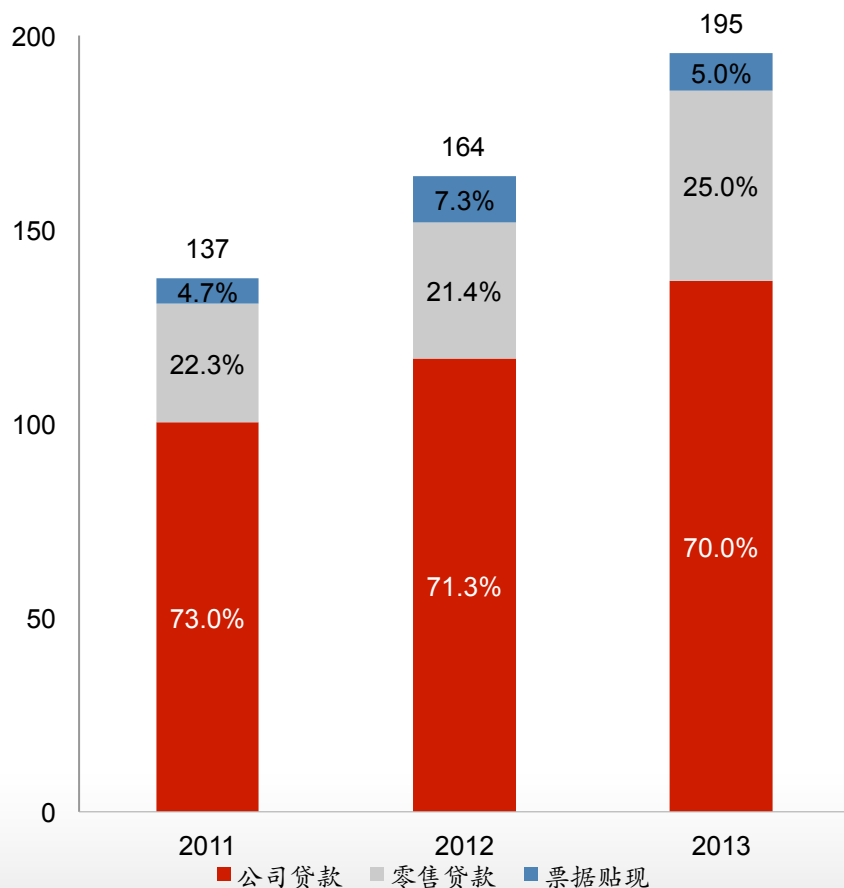


业务结构持续优化



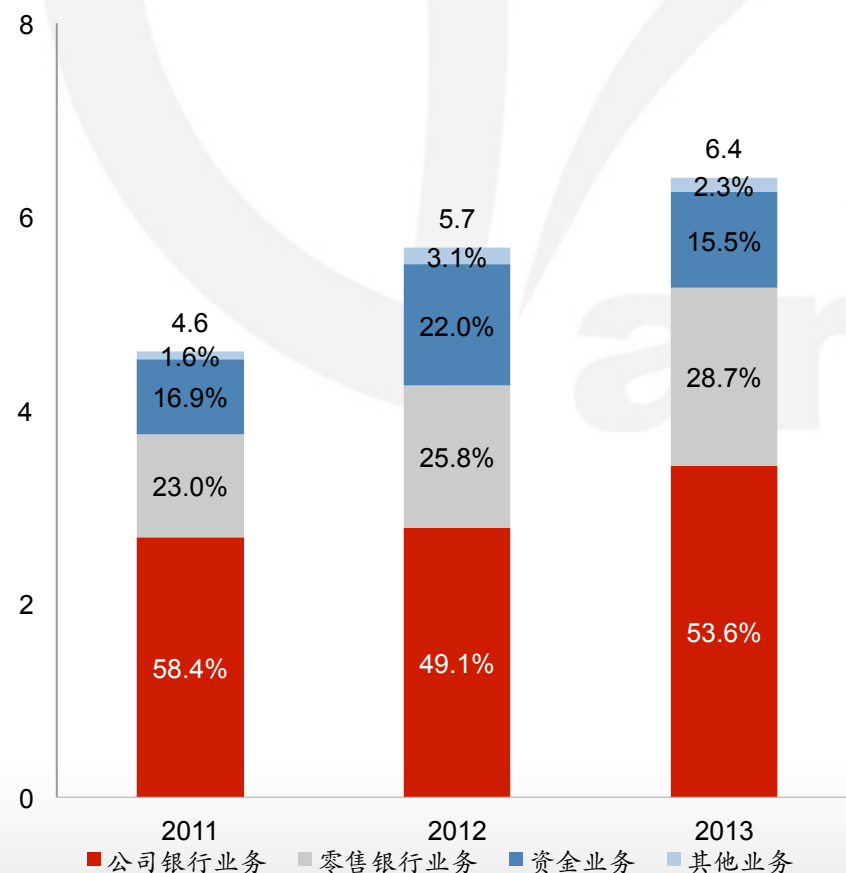
信贷结构

(十亿元人民币)



税前利润构成

(十亿元人民币)

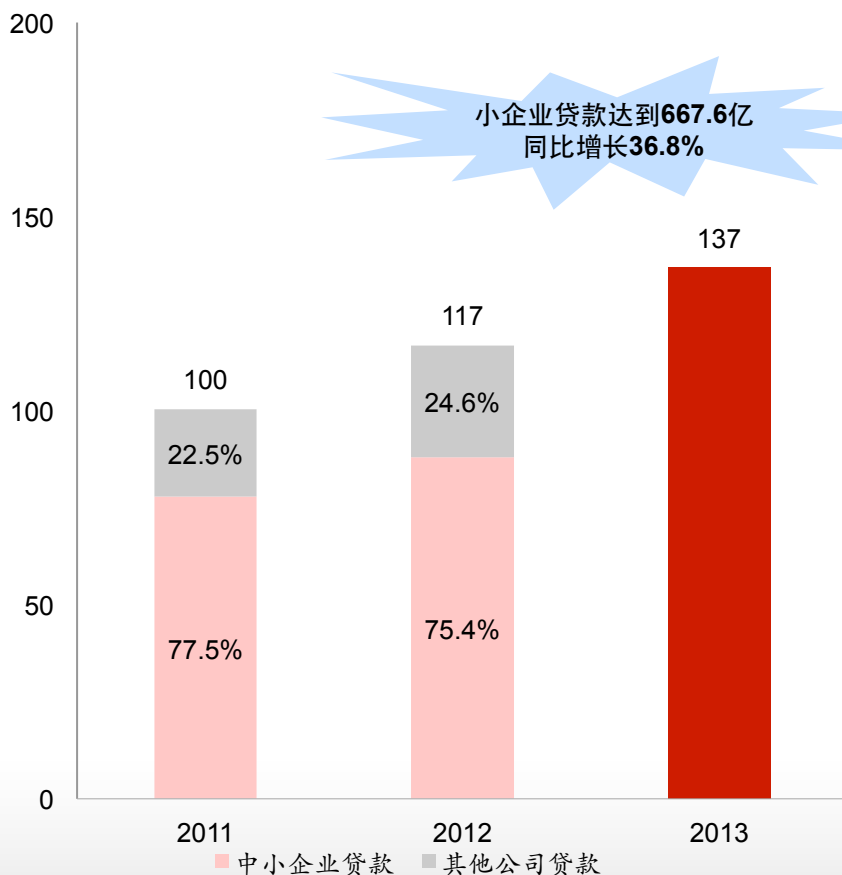


对公业务平稳增长



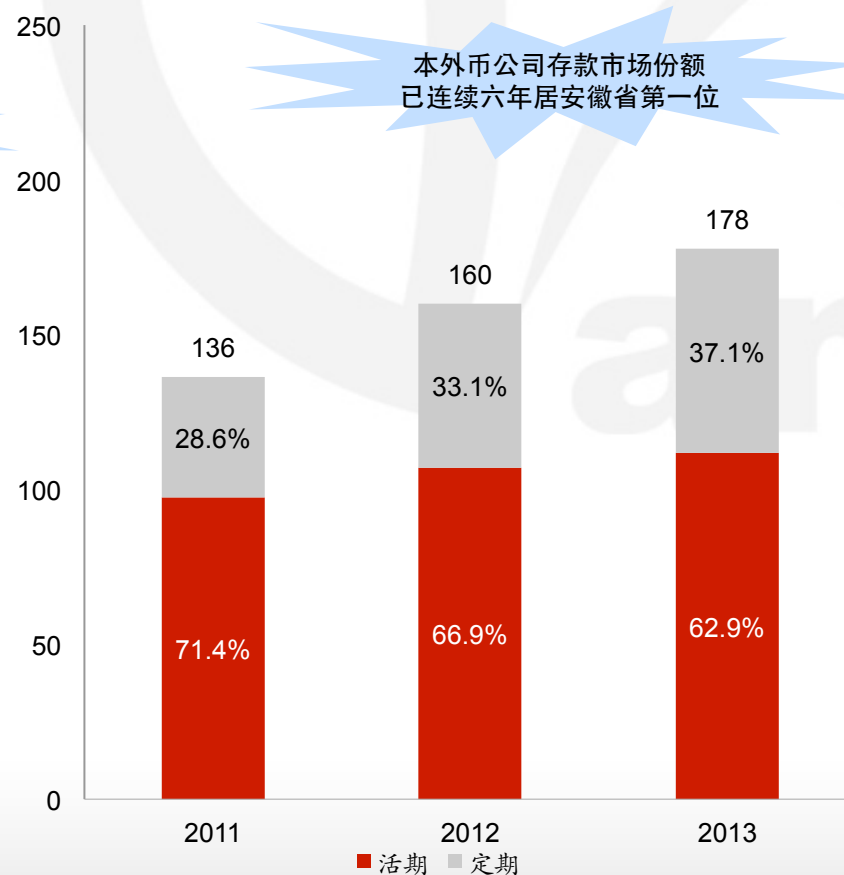
对公贷款同比增长17.2%

(十亿元人民币)



对公存款同比增长11.1%

(十亿元人民币)

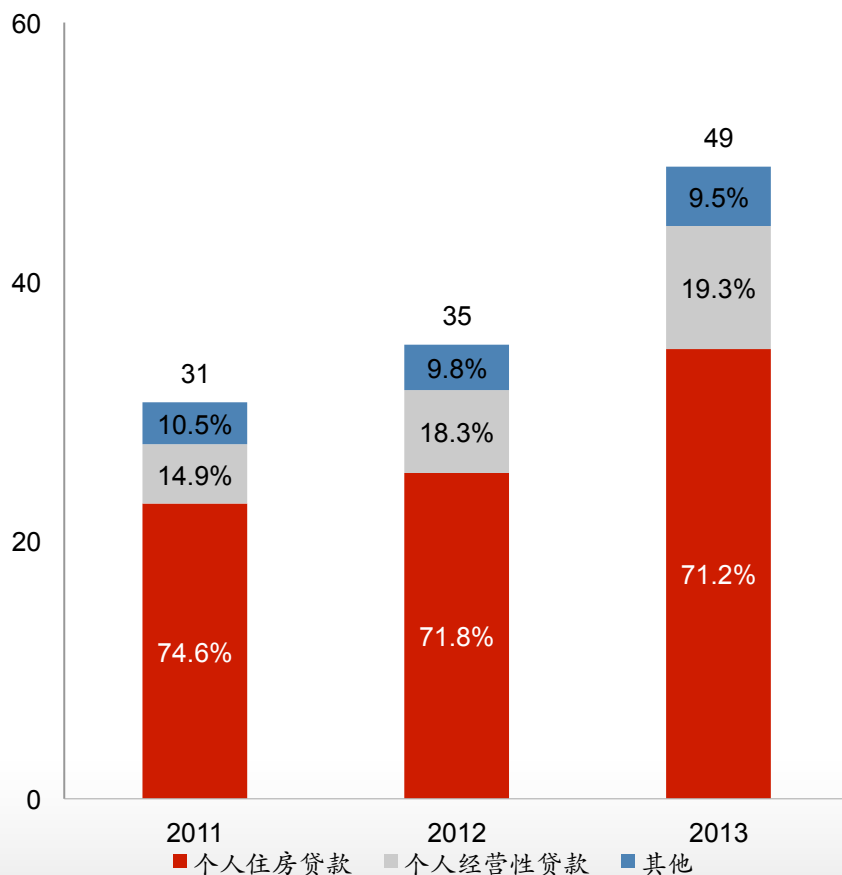


零售业务高速发展



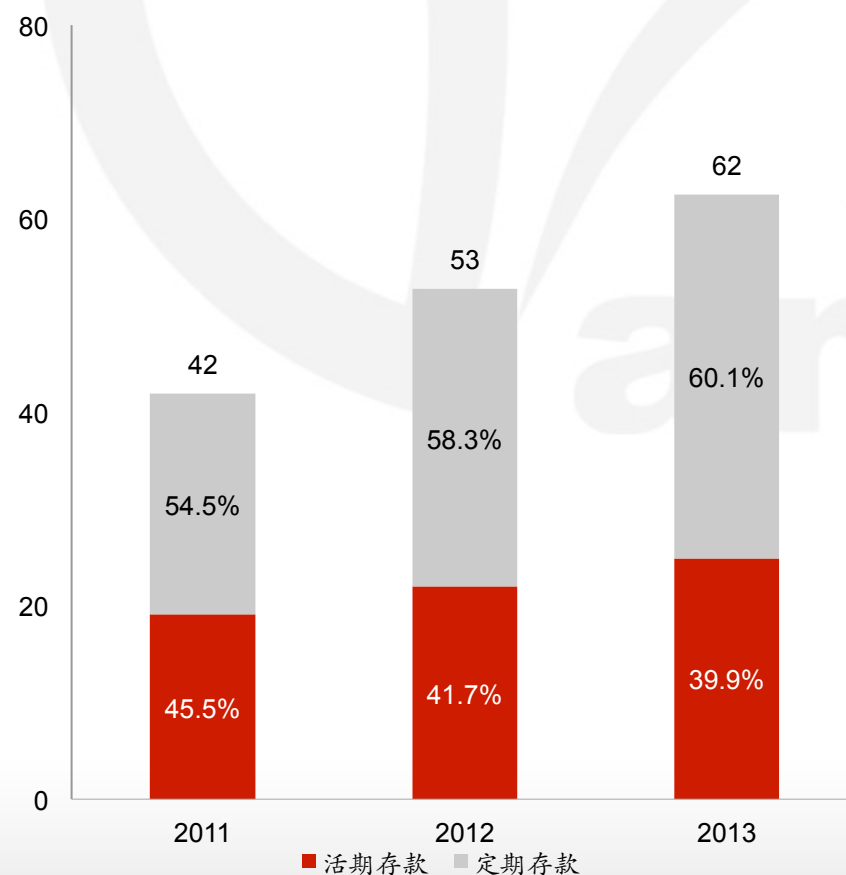
零售贷款同比增长39.3%

(十亿元人民币)



零售存款同比增长18.4%

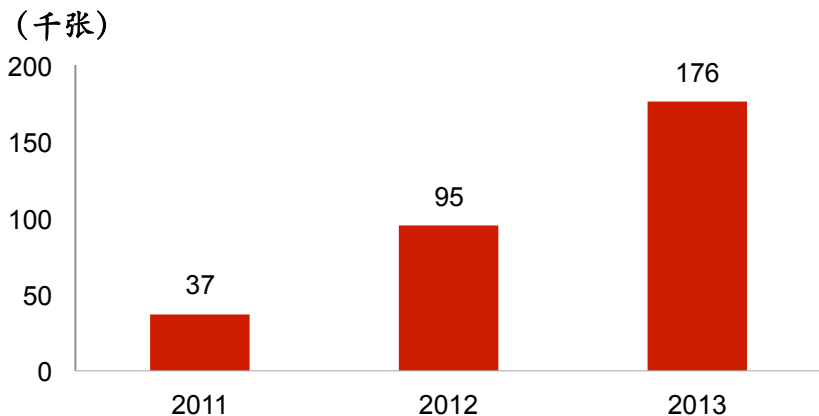
(十亿元人民币)



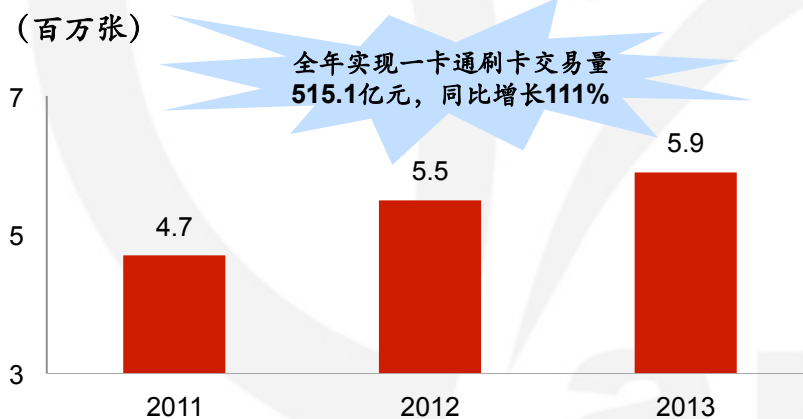
零售业务高速发展（续）



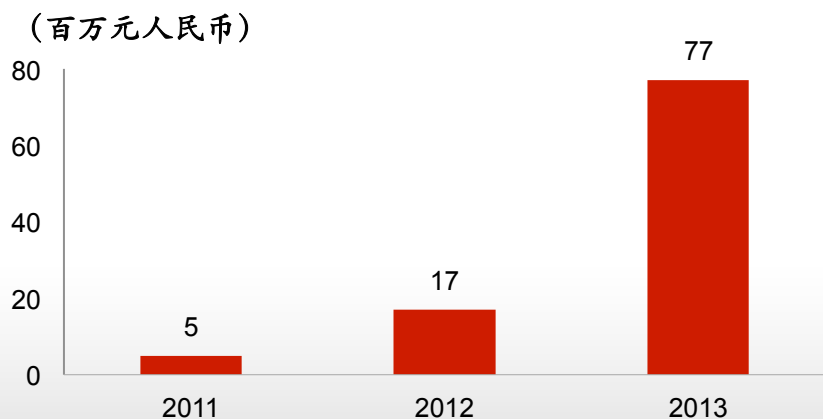
信用卡累计发卡量



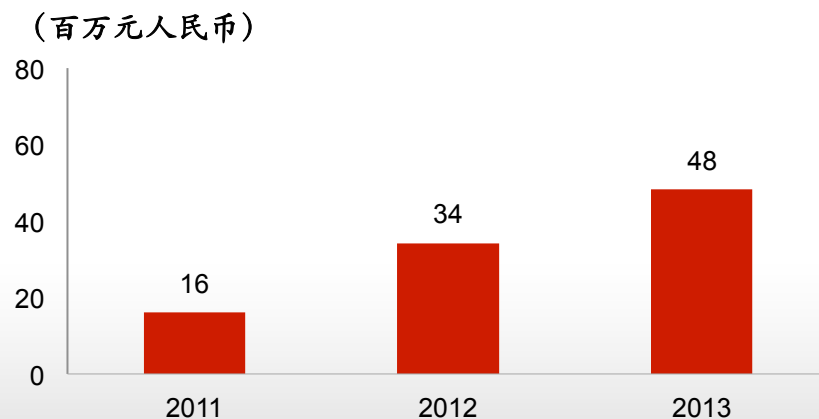
借记卡累计发卡量



信用卡业务收入



个人财务管理业务中间业务收入



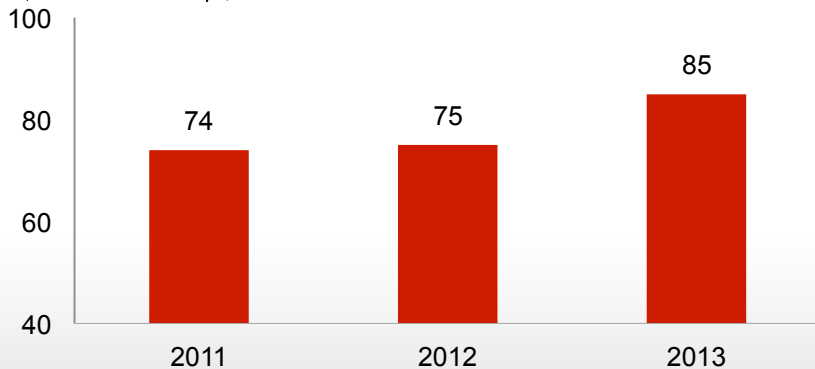
其他业务亦实现较快增长

国际业务保持平稳快速增长

- 全年累计国际结算量49.5亿美元，同比增长25.9%
- 在安徽省内23家金融机构中，国际结算总量和结售汇总量均位居第6，市场占比接近10%
- 跨境人民币结算、远期结售汇等创新产品发展势头强劲，全年跨境人民币结算达9.7亿元，同比增长574%
- 截止2013年12月末，与全球六大洲87个国家和地区的776家银行建立了代理行关系

结算与清算手续费收入

(百万元人民币)

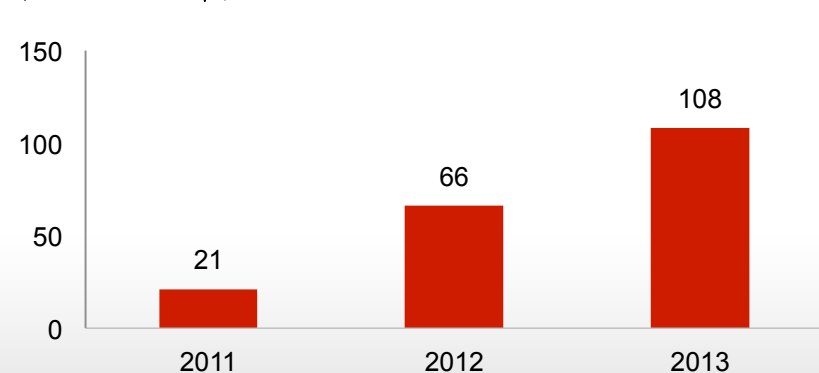


电子银行渠道进一步完善

- 2013年电子渠道可替代交易账务类交易占比达到65%
- 零售网上银行客户总数已达106万户，零售网上银行累计交易6,042万笔，累计交易金额达6,865亿元，均同比增长约58%
- 企业网银覆盖率达到59%，网上累计交易2521万笔，累计交易金额达12,073亿元，均同期增长约38%
- 手机银行签约客户总数已达9.6万户，累计交易78万笔，累计交易金额达9亿元

托管及其他受托业务佣金收入

(百万元人民币)





财务表现



业务表现



风险管理

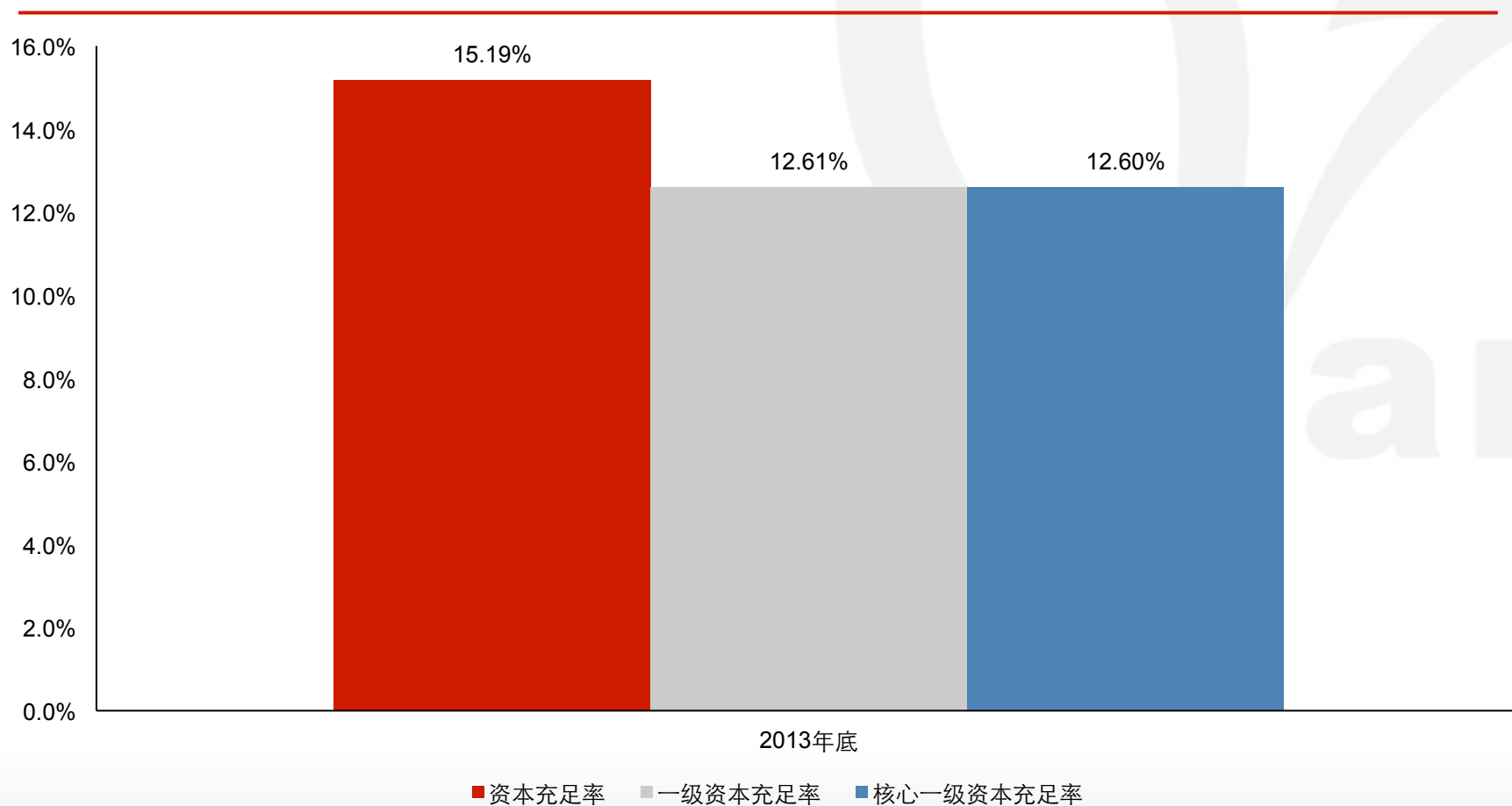


未来展望

完成上市后拥有充足的资本支持未来业务发展



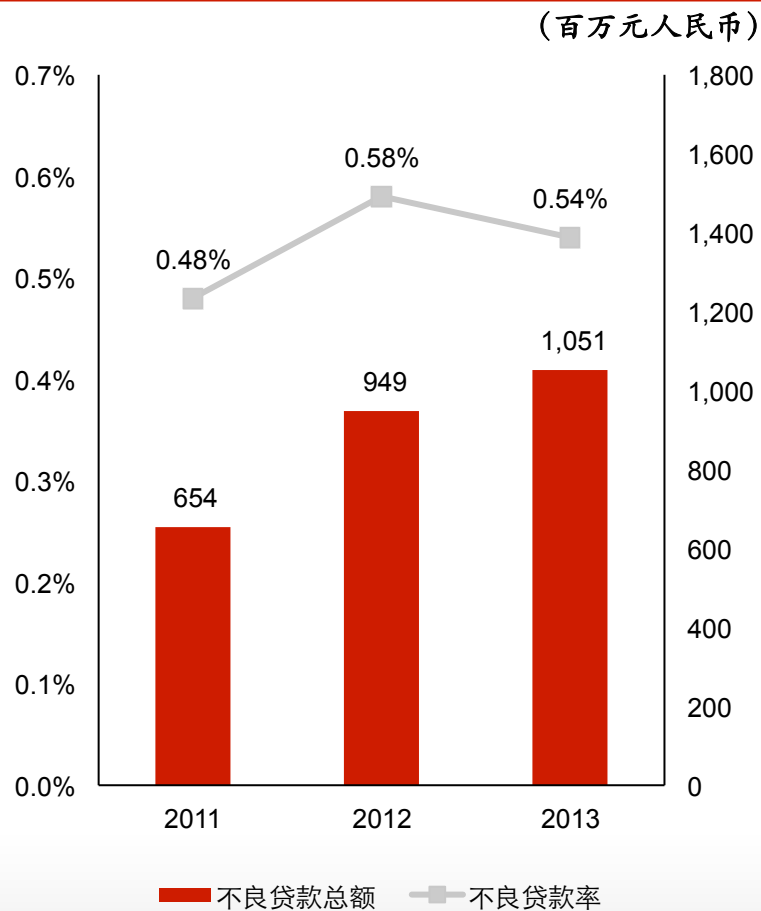
资本充足率



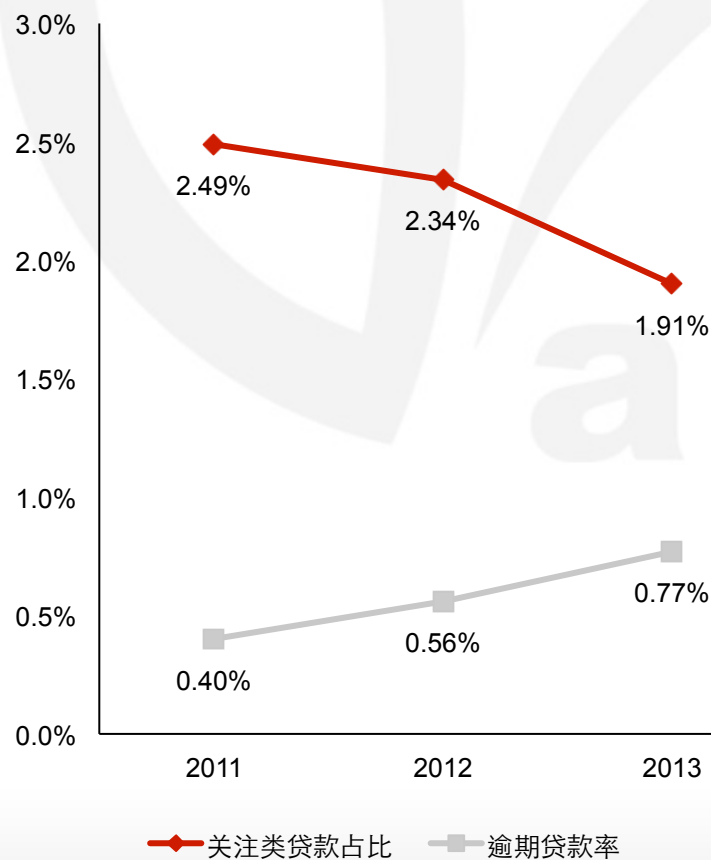
资产质量保持稳定



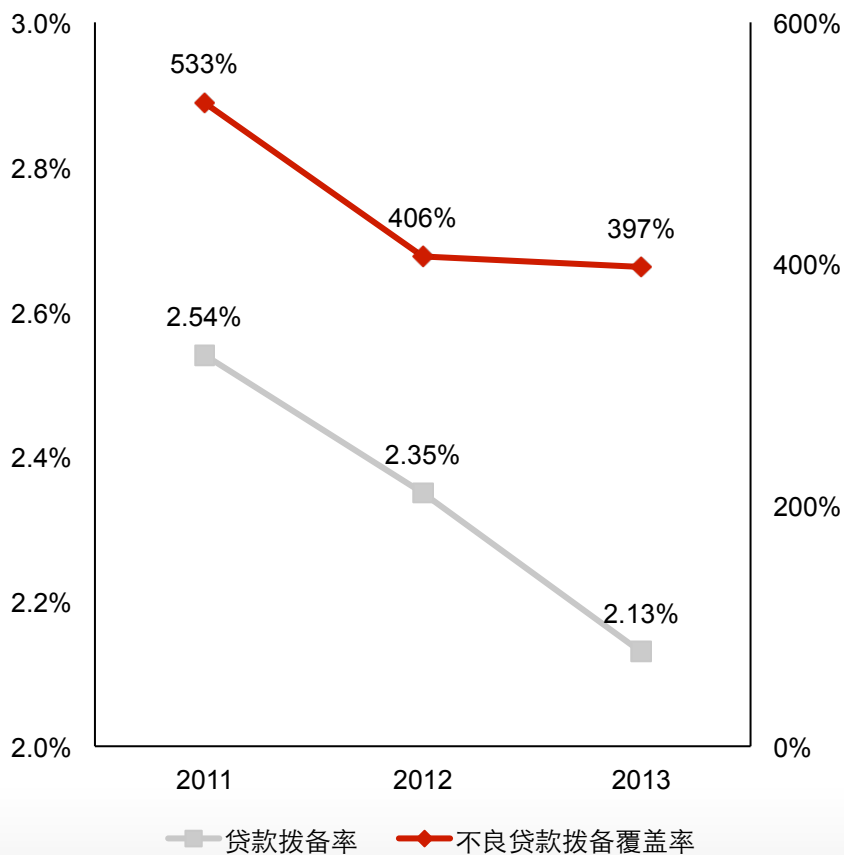
不良贷款率保持稳定



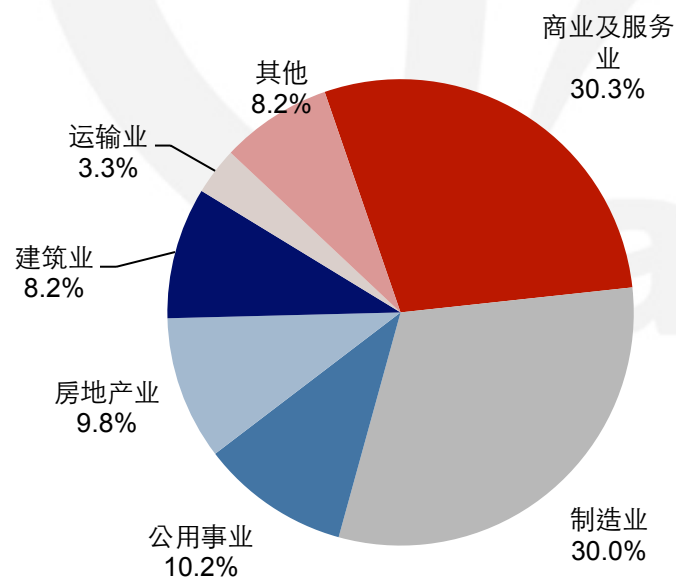
关注类及逾期贷款比例保持较低水平



保持充足的拨备



严格把控公司贷款投向 (1)



(1) 公司贷款按行业分布，其他行业包括运输业、教育及传媒业、饮食及旅游业以及金融业



财务表现



业务表现



风险管理



未来展望



2014年将是徽商银行全面深化改革和转型升级发展的关键一年



坚持服务实体经济，保持业务稳定增长



坚持加快金融创新，促进转型升级发展



坚持深化内部改革，优化经营体制机制



坚持加强风险管理，保障业务稳健发展

问答



谢谢